




RELATÓRIO DE GESTÃO DE CONTRATOS DA PMF

Fevereiro/ 2024



Fortaleza
PREFEITURA

**Controladoria
e Ouvidoria**



Este documento é cópia do original e assinado digitalmente sob o número RHYRWZGB
Para conferir o original, acesse o site <https://assinaja.sepog.fortaleza.ce.gov.br/validar/documento>, informe o malote 3102011 e código RHYRWZGB



Fortaleza

PREFEITURA

**Controladoria
e Ouvidoria**

EQUIPE DE ELABORAÇÃO DO RELATÓRIO

Controladoria e Ouvidoria Geral do Município – CGM

Maria Christina Machado Publio

Secretária-Chefe

Juliana Holanda Farias de Araripe Bringel

Coordenadora Geral de Controle Interno

Equipe de trabalho:

Alana dos Reis Alves

Gutemberg Sousa Firmino

Paulo Venicio Moreira Pinho Filho

Sílvia Sousa da Silva

Viviane Victoria Ferreira Viana



Fortaleza
PREFEITURA

**Controladoria
e Ouvidoria**

SUMÁRIO

LISTA DE SIGLAS.....	4
DEFINIÇÕES DE TERMOS EMPREGADOS	6
1.INTRODUÇÃO.....	8
2.LEVANTAMENTO DA SITUAÇÃO ATUAL – CENÁRIO GERAL	9
3.LEVANTAMENTO DA SITUAÇÃO ATUAL POR ÁREA TEMÁTICA	25
4.CRUZAMENTO DE DADOS	56
5.CAPACITAÇÕES.....	59
6.CONSIDERAÇÕES FINAIS.....	61



Fortaleza
PREFEITURA

**Controladoria
e Ouvidoria**

LISTA DE SIGLAS

ACFOR	AUTARQUIA DE REGULAÇÃO, FISCALIZAÇÃO E CONTROLE DOS SERVIÇOS PÚBLICOS DE SANEAMENTO AMBIENTAL
AGEFIS	AGÊNCIA DE FISCALIZAÇÃO DE FORTALEZA
AMTS / AMC	AUTARQUIA MUNICIPAL DE TRÂNSITO E CIDADANIA
ARFOR	AGÊNCIA REGULADORA DE FORTALEZA
ARLIMP	AGÊNCIA REGULADORA DE LIMPEZA
CGM	CONTROLADORIA E OUVIDORIA GERAL DO MUNICÍPIO
CITINOVA	FUNDAÇÃO DE CIÊNCIA, TECNOLOGIA E INOVAÇÃO DE FORTALEZA
CLFOR	CENTRAL DE LICITAÇÕES DA PREFEITURA DE FORTALEZA
COEPA	COORDENADORIA ESPECIAL DE PROTEÇÃO E BEM-ESTAR ANIMAL
FAPGM	FUNDO DE APERFEIÇOAMENTO DA PROCURADORIA GERAL DO MUNICÍPIO
FAS	FUNDO MUNICIPAL DE ASSISTÊNCIA SOCIAL
FIDAF	FUNDO DE INVESTIMENTO E DESENVOLVIMENTO DE ATIVIDADES DA ADMINISTRAÇÃO FAZENDÁRIA
FMDD	FUNDO MUNICIPAL DE DEFESA DOS DIREITOS DIFUSOS
FMDPI	FUNDO MUNICIPAL DOS DIREITOS HUMANOS DA PESSOA IDOSA
FMDSE	FUNDO MUNICIPAL DE DESENVOLVIMENTO ECONÔMICO
FME	FUNDO MUNICIPAL DE EDUCAÇÃO
FME-INFRA	FUNDO MUNICIPAL DE EDUCAÇÃO - INFRAESTRUTURA
FMHIS	FUNDO MUNICIPAL DE HABITAÇÃO DE INTERESSE SOCIAL
FMJF	FUNDO MUNICIPAL DE JUVENTUDE DE FORTALEZA
FMLP	FUNDO MUNICIPAL DE LIMPEZA URBANA
FMS / FEMS	FUNDO MUNICIPAL DE SAÚDE
FUNCET	FUNDAÇÃO DE CULTURA, ESPORTE E TURISMO DE FORTALEZA
FUNCJ	FUNDAÇÃO DA CRIANÇA E DA FAMÍLIA CIDADÃ
FUNDEMA	FUNDO DE DEFESA DO MEIO AMBIENTE
FUNDURB	FUNDO MUNICIPAL DE DESENVOLVIMENTO URBANO
FUNLIMP	FUNDO MUNICIPAL DE LIMPEZA URBANA
GCCORP	SISTEMA CORPORATIVO DE GESTÃO DE CONTRATOS
GMF	GUARDA MUNICIPAL DE FORTALEZA
GP	GABINETE DO PREFEITO
GRPFOR	SISTEMA DE GESTÃO DE RECURSOS E PLANEJAMENTO DE FORTALEZA
GVP	GABINETE DO VICE-PREFEITO
HABITAFOR	SECRETARIA MUNICIPAL DO DESENVOLVIMENTO HABITACIONAL DE FORTALEZA
HDEAYRE	HOSPITAL DISTRITAL EVANDRO AYRES DE MOURA
HDGM/BC	HOSPITAL DISTRITAL GONZAGA MOTA / BARRA DO CEARÁ
HDGM/JW	HOSPITAL DISTRITAL GONZAGA MOTA / JOSÉ WALTER
HDGM/ME	HOSPITAL DISTRITAL GONZAGA MOTA / MESSEJANA
HDMSJB	HOSPITAL DISTRITAL MARIA JOSÉ BARROSO DE OLIVEIRA
HEBO	HOSPITAL DISTRITAL EDMILSON BARROS DE OLIVEIRA
HMZAN	HOSPITAL E MATERNIDADE DRA. ZILDA ARNS NEUMANN
IJF	INSTITUTO DR. JOSÉ FROTA
IMPARH	INSTITUTO MUNICIPAL DE DESENVOLVIMENTO DE RECURSOS HUMANOS
IPEM	INSTITUTO DE PESOS E MEDIDAS
IPLANFOR	INSTITUTO DE PLANEJAMENTO DE FORTALEZA



Fortaleza
PREFEITURA

**Controladoria
e Ouvidoria**

IPM	INSTITUTO DE PREVIDÊNCIA DO MUNICÍPIO - PREVFOR
IPMSAU	INSTITUTO DE PREVIDÊNCIA DO MUNICÍPIO - ASSISTÊNCIA À SAÚDE DOS SERVIDORES DO MUNICÍPIO DE FORTALEZA
PGM	PROCURADORIA GERAL DO MUNICÍPIO
PMF	PREFEITURA MUNICIPAL DE FORTALEZA
PROCON	DEPARTAMENTO MUNICIPAL DE PROTEÇÃO E DEFESA DOS DIREITOS DO CONSUMIDOR
SCSP	SECRETARIA MUNICIPAL DA CONSERVAÇÃO E SERVIÇOS PÚBLICOS
SDE	SECRETARIA MUNICIPAL DO DESENVOLVIMENTO ECONÔMICO
SMDHDS/ SDHDS	SECRETARIA MUNICIPAL DOS DIREITOS HUMANOS E DESENVOLVIMENTO SOCIAL
SECEL	SECRETARIA MUNICIPAL DO ESPORTE E LAZER
SECULT	SECRETARIA MUNICIPAL DA CULTURA DE FORTALEZA
SEDAS	SECRETARIA DE DESENVOLVIMENTO E ASSISTÊNCIA SOCIAL
SME	SECRETARIA MUNICIPAL DA EDUCAÇÃO
SEFIN	SECRETARIA MUNICIPAL DAS FINANÇAS
SEGER	SECRETARIA MUNICIPAL DA GESTÃO REGIONAL
SEGOV	SECRETARIA MUNICIPAL DE GOVERNO
SEINF	SECRETARIA MUNICIPAL DA INFRAESTRUTURA
SEPOG	SECRETARIA MUNICIPAL DO PLANEJAMENTO, ORÇAMENTO E GESTÃO
SER I	SECRETARIA REGIONAL I
SER II	SECRETAR REGIONAL II
SER IV	SECRETARIA REGIONAL IV
SER V	SECRETARIA REGIONAL V
SER VI	SECRETARIA REGIONAL VI
SERCE	SECRETARIA REGIONAL DO CENTRO
SESEC	SECRETARIA MUNICIPAL DA SEGURANÇA CIDADÃ
SETFOR	SECRETARIA MUNICIPAL DO TURISMO DE FORTALEZA
SETRA	SECRETARIA DO TRABALHO
SEUMA	SECRETARIA MUNICIPAL DO URBANISMO E MEIO AMBIENTE
SMS	SECRETARIA MUNICIPAL DA SAÚDE
URBFOR	AUTARQUIA DE URBANISMO E PAISAGISMO DE FORTALEZA

DEFINIÇÕES DE TERMOS EMPREGADOS

Contrato:

Considera-se contrato como todo e qualquer ajuste entre órgãos ou entidades da Administração Pública e o particular, de forma bilateral, em que haja um acordo de vontades para formação de vínculos e a estipulação de obrigações recíprocas, seja qual for a denominação utilizada.

Gestor do Contrato:

É o representante da Administração, designado para a função de administrar todo o contrato desde a sua assinatura até o encerramento com a entrega do Bem e devido pagamento. Questões de reajuste; repactuação; reequilíbrio econômico-financeiro; incidentes relativos a pagamentos; de questões ligadas à documentação, ao controle dos prazos de vencimento e da prorrogação.

Fiscal do Contrato:

É o representante da Administração, especialmente designado, para exercer o acompanhamento e a fiscalização da execução contratual, trabalhando junto do gestor do contrato, devendo informar a Administração sobre eventuais vícios, irregularidades ou baixa qualidade dos serviços prestados pela contratada, propor soluções e as sanções que entender cabíveis para regularização das faltas e defeitos observados.

Serviço:

Toda atividade destinada a obter determinada utilidade de interesse para a Administração, tais como: demolição, conserto, instalação, montagem, operação, conservação, reparação, adaptação, manutenção, transporte, locação de bens, publicidade, seguro ou trabalhos técnico-profissionais.

Compra:

Toda aquisição remunerada de bens para fornecimento de uma só vez ou de forma parcelada, de acordo com o contrato firmado.

Termo de Referência:

É a terminologia utilizada para os processos de pregão, constituindo o documento que contém elementos capazes de propiciar avaliação de custo pela Administração diante de orçamento detalhado, definição de métodos, estratégia de suprimento, valor estimado em planilhas de acordo com o preço de mercado, cronograma físico-financeiro, se for o caso, critério de aceitação do objeto, deveres do contratado e do contratante, procedimentos de fiscalização e gerenciamento do contrato, prazo de execução e sanções, de forma clara, concisa e objetiva.

Objeto do Contrato:

A descrição do objeto do contrato deverá indicar, de modo sucinto, preciso, suficiente e claro, o meio pelo qual um determinado objetivo da Administração poderá ser satisfeito, vedadas especificações que, por excessivas, irrelevantes ou desnecessárias, limitem ou frustrem a competição ou a realização do fornecimento.

Vigência do Contrato:

Período compreendido entre a data estabelecida para o início da execução contratual, que pode coincidir com a data da assinatura, e seu término.

Termo Aditivo:

São modificações nos contratos administrativos, nos casos permitidos em lei, as quais são formalizadas através de instrumento denominado Termo de Aditamento ou Termo Aditivo. Pode ser usado para efetuar acréscimos ou supressões no objeto, prorrogações, repactuações, além de outras modificações admitidas em lei que possam ser caracterizadas como alterações do contrato. Os termos aditivos devem ser numerados sequencialmente.

Gestão de contratos:

A gestão de contratos é a atividade exercida pela Administração Pública visando o controle, o acompanhamento e à fiscalização do fiel cumprimento das obrigações assumidas pelas partes envolvidas, além criar mecanismos e procedimentos para evitar incidentes contratuais. O agente público deve conduzir as suas ações pautadas pelos princípios da eficiência e eficácia, além dos demais princípios regedores da administração pública, de modo que a execução do contrato ocorra com eficiência, qualidade e de acordo com a legislação vigente. A competente atuação dos colaboradores responsáveis pelas atividades relativas à gestão de contratos é essencial para que as diversas áreas dos órgãos da PMF possam exercer plenamente suas atribuições, contribuindo, assim, para o cumprimento de suas missões.

Unidade Orçamentária:

Menor nível da classificação institucional. É a destinatária das dotações do orçamento da União, Estado ou Município. Corresponde a entidades da administração direta ou indireta na maioria dos casos, podendo servir também para identificar fundos especiais, transferências a Estados e Municípios, encargos financeiros da União, operações oficiais de crédito, refinanciamento da dívida pública mobiliária federal e reserva de contingência.

Órgão:

Os órgãos públicos são as repartições internas do Estado, criados a partir da desconcentração administrativa, com a finalidade de desempenhar funções estatais, sendo despidos de personalidade jurídica.

1 INTRODUÇÃO

O Estudo Técnico de Gestão de Contratos busca trazer um retrato em formato de análise de dados e gráficos da situação dos contratos vigentes cadastrados no sistema GRPFOR, bem como no sistema GCCORP, com base no mês de fevereiro/2024. Ainda, relatar e documentar os trabalhos realizados pela equipe de Gestão de Contratos da Controladoria e Ouvidoria Geral do Município. A data de corte utilizada para coleta dos dados foi 27 de fevereiro de 2024.

O Relatório traz recortes específicos, como o cenário de quantitativos e valores de contratos por órgão e por áreas de objeto, quantidade e valores de aditivos firmados, somatório de valores executados e saldos contratuais remanescentes.

Na seção 2, apresenta-se o cenário geral de contratos no **âmbito do Poder Executivo da Prefeitura Municipal de Fortaleza - PMF**, com detalhamento de contratos vigentes por órgão, por área, com aditivos, valores de contrato total, valores executados e saldos. Também são listados recortes sobre contratos com previsão de garantia e indicador de gestor e fiscal, bem como as modalidades de licitação que originaram tais contratos.

Na seção 3 e suas subseções, apresenta-se o recorte dos contratos por áreas temáticas, conforme listagem adquirida no sistema GRPFOR. Os mesmos aspectos do cenário geral são abordados: quantitativo, valores, aditivos, modalidades de licitação, valores executados e saldos.

O objetivo deste Relatório é apresentar à gestão um retrato da realidade atual dos contratos vigente de todos os órgãos e entidades da PMF cadastrados no sistema GRPFOR, e subsidiar a equipe da Coordenadoria Geral de Controle Interno da CGM no trabalho de gestão dos contratos municipais por meio do sistema GCCORP, que integrado ao GRPFOR auxilia a gestão na construção de um trabalho íntegro, eficiente e transparente em todas as facetas da Gestão de Contratos.

2 LEVANTAMENTO DA SITUAÇÃO ATUAL – CENÁRIO GERAL

Esta seção contempla o cenário geral dos dados retirados do sistema GRPFOR sobre contratos firmados pelo município de Fortaleza por meio de seus órgãos e entidades, bem como seus aditivos, incluindo levantamento de valores executados e saldo remanescente, as modalidades de licitação que originaram os contratos e definição de gestores e fiscais de contrato, entre outras informações relevantes.

Nos subitens a seguir, organizados por assunto, serão detalhados os dados coletados relativos à totalidade de contratos vigentes no município de Fortaleza no mês de junho/2023, com auxílio de planilhas e gráficos.

2.1. CONTRATOS VIGENTES

No levantamento realizado no sistema GRPFOR, foram identificados alguns status de situação contratual, sendo considerados neste Relatório os três tipos seguintes: Ativos, Sub-rogados e Transferidos por Sub-rogação Parcialmente.

No levantamento de Contratos Ativos, foram identificados 5.175 contratos em toda a Prefeitura de Fortaleza, distribuídos em 68 unidades orçamentárias, fundos e entidades municipais.

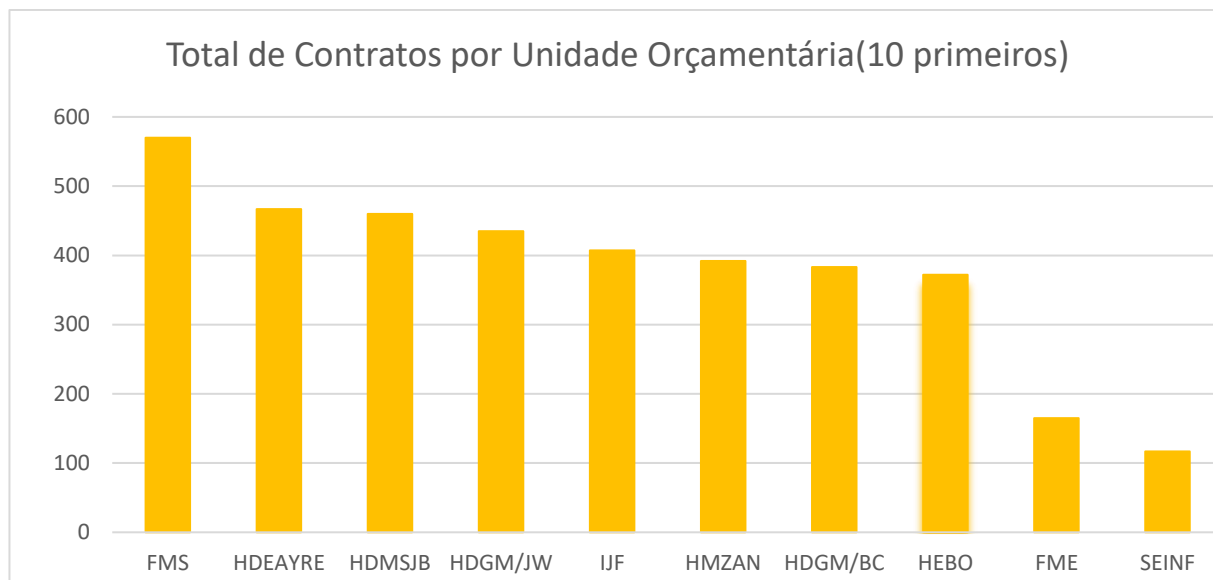
No levantamento de Contratos Sub-rogados, foram identificados 47 contratos, distribuídos em 12 órgãos municipais: COEPA, GVP, PGM, CLFOR, AMTS, FME-INFRA, SDE, SEINF, SCSP, FUNDURB, SEGER e SEFIN.

O levantamento de Contratos Transferidos por Sub-rogação parcialmente identificou 9 contratos na SEINF e 12 contratos da FME-INFRA.

A totalidade de contratos vigentes cadastrados no sistema GRPFOR - realidade de fevereiro/2024 - é de 5.243 contratos, distribuídos entre 68 unidades orçamentárias, entidades e fundos municipais.

Demonstramos no Gráfico 1 as dez Unidades Orçamentárias com maior quantitativo de contratos vigentes no município de Fortaleza.

Gráfico 1 - Unidades Orçamentárias com maior quantitativo de contratos.



Fonte: Gerado a partir de dados do sistema GRPFOR.

2.1.1 QUANTITATIVO DE CONTRATOS VIGENTES

Quando confrontamos os dados gerais de quantitativo de contratos com as áreas temáticas utilizadas no GRPFOR para filtragem do objeto, temos os seguintes números:

A) CONTRATOS ATIVOS

Tipo de Contrato - Ativos	Quantidade
CONTRATO DE FORNECIMENTO DE BENS	3730
CONTRATO DE SERVIÇOS	787
CONTRATO DE OBRAS E INSTALAÇÕES	169
CONTRATO DE AQUISIÇÃO DE BENS MÓVEIS	163
CONTRATO DE PRESTAÇÃO DE SERVIÇOS E AQUISIÇÃO DE MATERIAL	117
CONTRATO DE ALUGUÉIS	92
CONTRATO DE TERCEIRIZAÇÃO DE MÃO DE OBRA	81
CONTRATO DE GESTÃO	16
CONTRATO DE TERCEIRIZAÇÃO - SUBSTITUIÇÃO DE MÃO-DE-OBRA	08
CONTRATO DE EMPRÉSTIMOS E FINANCIAMENTOS	04
CONTRATO DE SEGUROS	04
OUTRAS OBRIGAÇÕES CONTRATUAIS	04
Total Ativos	5175

Ressaltamos que no relatório emitido pelo GRPFOR, 27 de fevereiro de 2024, aparecem 13 contratos como “Contrato de Gestão”, contudo, na análise minuciosa, identificamos 03 contratos classificados como “Contrato de Serviços” que são da modalidade “Contrato de Gestão”, assim, foram reclassificados na tabela acima, totalizando 16 contratos. Além disso, identificamos 05 contratos classificados como “Contrato de Serviços”, mas que são “Contratos de Terceirização de mão de obras”, logo, a análise acima considerou esta reclassificação.

B) CONTRATOS SUB-ROGADOS

Tipo de Contrato - Sub-rogados	Quantidade
CONTRATO DE OBRAS E INSTALAÇÕES	23
CONTRATO DE SERVIÇOS	11
CONTRATO DE ALUGUÉIS	06
CONTRATO DE PRESTAÇÃO DE SERVIÇOS E AQUISIÇÃO DE MATERIAL	05
CONTRATO DE AQUISIÇÃO DE BENS MÓVEIS	01
CONTRATO DE SEGUROS	01
Total Sub-rogados	47

B) CONTRATOS TRANSFERIDOS POR SUB-ROGADOS PARCIALMENTE

Tipo de Contrato - Transf. por Sub-rogação Parcialmente	Quantidade
CONTRATO DE OBRAS E INSTALAÇÕES	21
Total Transf. por Sub-rogação Parcialmente	21

2.1.2 VALOR TOTAL DOS CONTRATOS VIGENTES

Analisando os 5.243 contratos vigentes (Ativos, Sub-rogados e Transferidos por Sub-rogação Parcialmente) no sistema GRPFOR, seus aditivos de acréscimo e supressão, o valor alcança o montante de **R\$ 31.975.368,60 (trinta e um bilhões e novecentos e setenta e cinco milhões e cento e vinte e cinco mil e trezentos e sessenta e oito reais e sessenta centavos)**, com um saldo de R\$ 18.964.558.645,02 (dezoito bilhões e novecentos e sessenta e quatro milhões e quinhentos e cinquenta e oito mil e seiscentos e quarenta e cinco reais e dois centavos).

No cenário das áreas temáticas, por tipo de contrato (Ativo, Sub-rogados e Transferidos

por sub-rogação Parcialmente), temos a seguinte análise:

A) CONTRATOS ATIVOS

Dos contratos com status de Ativos, o valor é de **R\$ 29.890.075.984,12** (vinte e nove bilhões e oitocentos e noventa milhões e setenta e cinco mil e novecentos e oitenta e quatro reais e doze centavos), com um saldo de R\$ 17.572.650.472,32 (dezessete bilhões e quinhentos e setenta e dois milhões e seiscentos e cinquenta mil e quatrocentos e setenta e dois reais e trinta e dois centavos).

Tipo de Contrato - Ativos	Valor do Contrato + Acréscimo - Redução
CONTRATO DE SERVIÇOS	R\$ 17.081.206.336,35
CONTRATO DE GESTÃO	R\$ 5.416.922.771,09
CONTRATO DE TERCEIRIZAÇÃO DE MÃO DE OBRA	R\$ 3.790.576.989,44
CONTRATO DE OBRAS E INSTALAÇÕES	R\$ 2.501.621.720,68
CONTRATO DE FORNECIMENTO DE BENS	R\$ 515.729.157,09
CONTRATO DE TERCEIRIZAÇÃO - SUBSTITUIÇÃO DE MÃO-DE-OBRA	R\$ 182.347.258,51
CONTRATO DE PRESTAÇÃO DE SERVIÇOS E AQUISIÇÃO DE MATERIAL	R\$ 180.573.858,73
CONTRATO DE ALUGUÉIS	R\$ 157.408.900,79
CONTRATO DE AQUISIÇÃO DE BENS MÓVEIS	R\$ 56.355.550,64
CONTRATO DE SEGUROS	R\$ 6.785.759,33
CONTRATO DE EMPRÉSTIMOS E FINANCIAMENTOS	R\$ 293.710,00
OUTRAS OBRIGAÇÕES CONTRATUAIS	R\$ 253.971,47
Total	R\$ 29.890.075.984,12

A) CONTRATOS SUB-ROGADOS

Dos contratos com status de Sub-rogados, o valor é de **R\$ 1.884.525.374,32** (um bilhão e oitocentos e oitenta e quatro milhões e quinhentos e vinte e cinco mil e trezentos e setenta e quatro reais e trinta e dois centavos), com um saldo de R\$ 1.242.471.403,80 (um bilhão e duzentos e quarenta e dois milhões e quatrocentos e setenta e um mil e quatrocentos e três reais e oitenta centavos).

Tipo de Contrato - Sub-rogados	Valor do Contrato + Acréscimo - Redução
CONTRATO DE SERVIÇOS	R\$ 1.719.021.755,26
CONTRATO DE OBRAS E INSTALAÇÕES	R\$ 119.545.331,87
CONTRATO DE PRESTAÇÃO DE SERVIÇOS E AQUISIÇÃO DE MATERIAL	R\$ 36.237.815,21
CONTRATO DE ALUGUÉIS	R\$ 6.868.972,06
CONTRATO DE AQUISIÇÃO DE BENS MÓVEIS	R\$ 1.900.000,00
CONTRATO DE SEGUROS	R\$ 951.499,92
Total Sub-rogados	R\$ 1.884.525.374,32

A) CONTRATOS TRANSFERIDOS POR SUB-ROGADOS PARCIALMENTE

Dos contratos com status de Transferidos por Sub-rogados parcialmente, o valor é de **R\$ 200.524.010,16 (duzentos milhões e quinhentos e vinte e quatro mil e dez reais e dezesseis centavos)**, com um saldo de R\$ 149.436.768,90 (cento e quarenta e nove milhões e quatrocentos e trinta e seis mil e setecentos e sessenta e oito reais e noventa centavos).

Tipo de Contrato - Transf. por Sub-rogação Parcialmente	Valor do Contrato + Acréscimo - Redução
CONTRATO DE OBRAS E INSTALAÇÕES	R\$ 200.524.010,16
Total Transf. por Sub-rogação Parcialmente	R\$ 200.524.010,16

2.3. CONTRATOS VIGENTES QUE POSSUEM ADITIVO

O aditivo de contrato é a inclusão de um termo aditivo para alteração contratual, seja para supressão ou acréscimo de elementos (cláusulas, valores, documentos). Ao analisarmos apenas os aditivos dos contratos, dentro do montante de 5.243 contratos vigentes, verificamos 681 aditivos, considerando os aditivos de acréscimo e redução, somando o valor total de **R\$ 20.765.016.791,24 (vinte bilhões e setecentos e sessenta e cinco milhões e dezesseis mil e setecentos e noventa e um reais e vinte e quatro centavos)**.

No cenário das áreas temáticas, por tipo de contrato (Ativo, Sub-rogados e Transferidos por sub-rogação Parcialmente), temos a seguinte análise:

A) ATIVO

Dos aditivos com status de Ativos no sistema GRPFOR, o valor é de

R\$ 19.387.269.372,65 (dezenove bilhões e trezentos e oitenta e sete milhões e duzentos e sessenta e nove mil e trezentos e setenta e dois reais e sessenta e cinco centavos). O valor encontra-se dividido da seguinte forma entre as áreas temáticas:

Tipo de Aditivo	Aditivo (Vlr. Adit. Acréscimo -Vlr. Adit. Redução)
CONTRATO DE SERVIÇOS	R\$ 13.725.522.465,38
CONTRATO DE TERCEIRIZAÇÃO DE MÃO DE OBRA	R\$ 2.571.012.330,06
CONTRATO DE GESTÃO	R\$ 2.086.469.148,62
CONTRATO DE OBRAS E INSTALAÇÕES	R\$ 809.880.785,69
CONTRATO DE PRESTAÇÃO DE SERVIÇOS E AQUISIÇÃO DE MATERIAL	R\$ 80.607.294,34
CONTRATO DE ALUGUÉIS	R\$ 62.898.810,91
CONTRATO DE TERCEIRIZAÇÃO - SUBSTITUIÇÃO DE MÃO-DE-OBRA	R\$ 29.922.357,99
CONTRATO DE AQUISIÇÃO DE BENS MÓVEIS	R\$ 10.947.875,40
CONTRATO DE FORNECIMENTO DE BENS	R\$ 9.443.839,52
CONTRATO DE SEGUROS	R\$ 548.483,76
OUTRAS OBRIGAÇÕES CONTRATUAIS	R\$ 15.980,98
Total	R\$ 19.387.269.372,65

B) CONTRATOS SUB-ROGADOS

Dos aditivos com status de Sub-rogados no sistema GRPFOR, o valor é de **R\$ 1.327.817.341,13 (um bilhão e trezentos e vinte e sete milhões e oitocentos e dezessete mil e trezentos e quarenta e um reais e treze centavos).** O valor encontra-se dividido da seguinte forma entre as áreas temáticas:

Tipo de Contrato - Sub-rogados	Aditivo (Vlr. Adit. Acréscimo -Vlr. Adit. Redução)
CONTRATO DE SERVIÇOS	R\$ 1.326.994.254,13
CONTRATO DE PRESTAÇÃO DE SERVIÇOS E AQUISIÇÃO DE MATERIAL	R\$ 20.575.167,44
CONTRATO DE ALUGUÉIS	R\$ 3.704.034,66
CONTRATO DE OBRAS E INSTALAÇÕES	R\$ 23.456.115,10
Total Sub-rogados	R\$ 1.327.817.341,13

C) CONTRATOS TRANSFERIDOS POR SUB-ROGADOS PARCIALMENTE

Dos aditivos com status de Transferidos por Sub-rogados Parcialmente no sistema GRPFOR, o valor é de **R\$ 49.930.077,46 (quarenta e nove milhões e novecentos e trinta mil e setenta e sete reais e quarenta e seis centavos)**. O valor encontra-se dividido da seguinte forma entre as áreas temáticas:

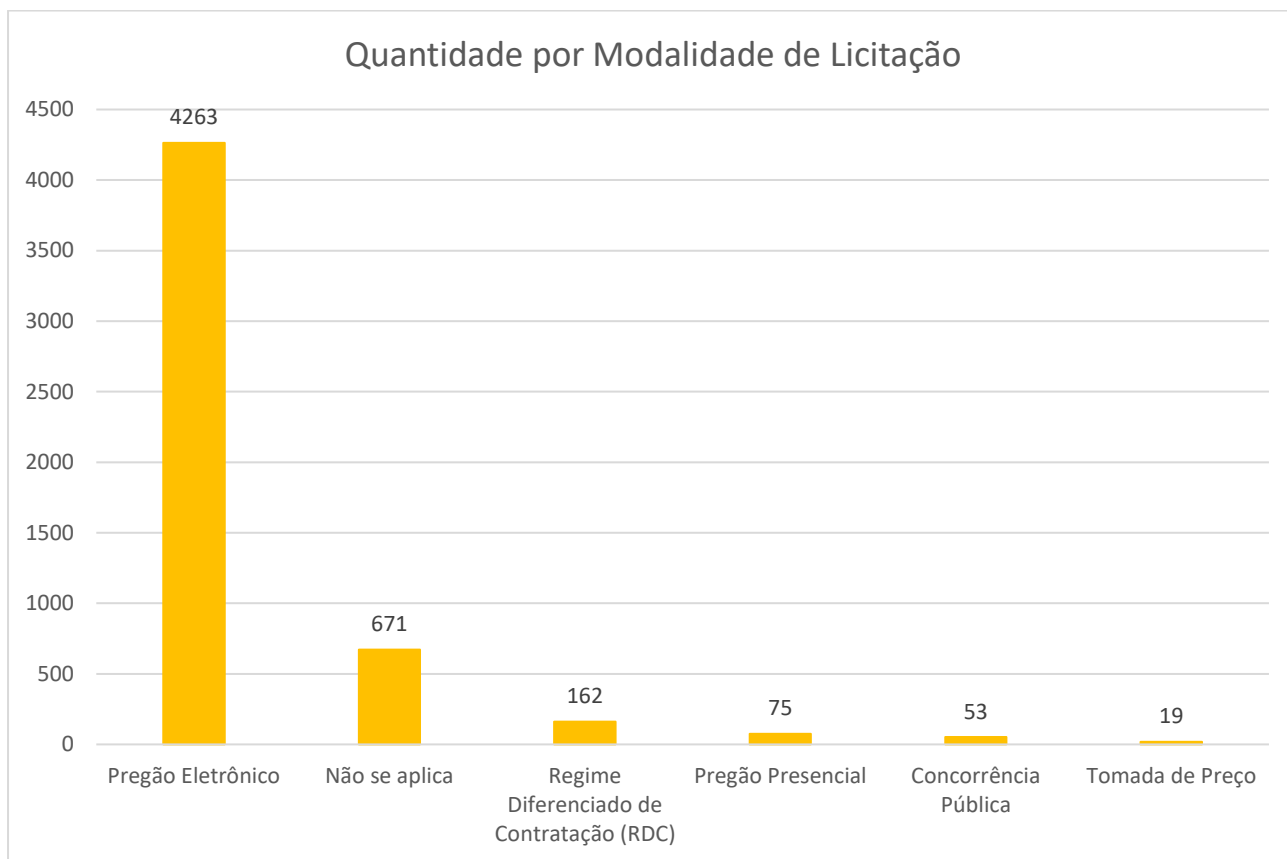
Tipo de Contrato - Transf. por Sub-rogação Parcialmente	Aditivo (Vlr. Adit. Acréscimo -Vlr. Adit. Redução)
CONTRATO DE OBRAS E INSTALAÇÕES	R\$ 49.930.077,46
Total Transf. por Sub-rogação Parcialmente	R\$ 49.930.077,46

2.4. CONTRATOS VIGENTES POR MODALIDADE DE LICITAÇÃO

Os dados levantados sobre o quantitativo de contratos por modalidade de licitação foram extraídos do GRPFOR, trazendo o seguinte resultado: 4263 contratos advindos de pregão eletrônico, 671 contratos de dispensa de licitação (todas as hipóteses de dispensa estão elencadas no art. 24 da Lei nº 8666/93 ou no art. 75 da Lei nº 14.133/21), 162 contratos na modalidade Regime Diferenciado de Contratação (RDC), 53 contratos na modalidade de concorrência pública, 75 contratos advindos de pregão presencial e 19 de tomada de preço.

Ademais, destacamos que o modo de se estabelecer parcerias ou contratos de gestão é o chamamento público, que é um procedimento feito pela administração pública para executar atividades ou projetos que tenham interesse público, sendo um exemplo de dispensa licitação.

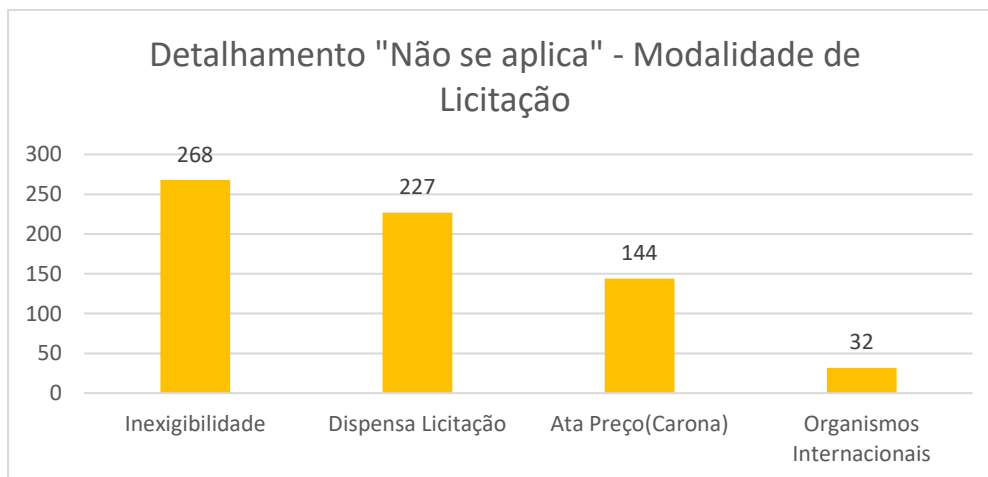
Gráfico 2 - Visão Geral do quantitativo por Modalidade de licitação



Fonte: Gerado a partir de dados do sistema GRPFOR.

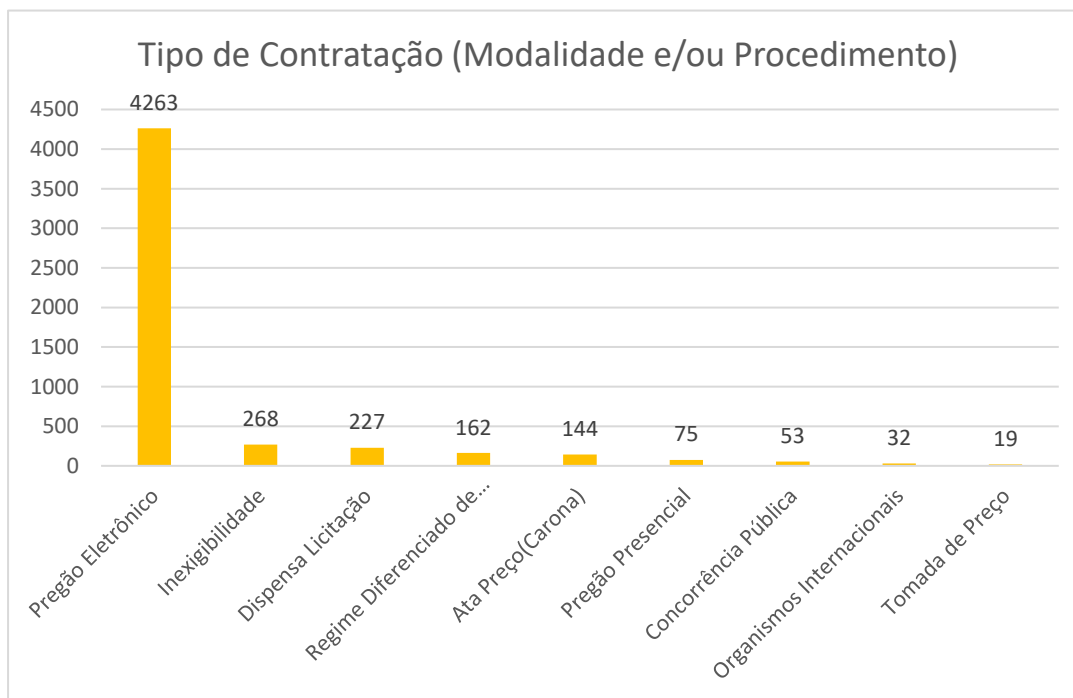
Detalhando os 671 contratos de dispensa de licitação, temos: 268 de inexigibilidade, 227 de dispensa de licitação, 144 de carona e 32 de organismos internacionais.

Gráfico 3 - Detalhamento da opção "Não se aplica" constante em Modalidade de licitação



Fonte: Gerado a partir de dados do sistema GRPFOR.

Em uma visão geral, segue para análise o gráfico de todos os modos de contratação:
Gráfico 4 - Visão Geral do quantitativo por tipo de Contratação



Fonte: Gerado a partir de dados do sistema GRPFOR.

2.5. CONTRATOS VIGENTES COM PREVISÃO DE GARANTIA

De acordo com a Lei nº 14.133/21, em seu artigo 96, a critério da autoridade competente, em cada caso, poderá ser exigida, mediante previsão no edital, prestação de garantia nas contratações de obras, serviços e fornecimentos, cabendo o contratado optar por uma das seguintes modalidades de garantia: caução em dinheiro ou título da dívida pública, seguro-garantia e fiança bancária.

Em se tratando dos contratos da Prefeitura Municipal de Fortaleza (PMF), existem alguns contratos que possuem essa previsão, conforme estabelecido em cada edital. Diante desse cenário, são inseridas as informações de garantias no GRPFOR-FC para os contratos que tenham essa particularidade.

2.6. CONTRATOS VIGENTES COM GESTOR DEFINIDO E SEM GESTOR DEFINIDO

Inicialmente, temos que a gestão e a fiscalização de contratos são orientadas pelos princípios do planejamento, da eficiência, da proporcionalidade, da razoabilidade e da segurança jurídica, sempre visando à boa administração e ao atendimento do interesse público. Em relação

ao gestor do contrato, o Decreto nº 15.246/2022 informa que a gestão dos contratos será feita por servidor que será designado no contrato ou por portaria e que deverá acompanhar de maneira geral o andamento das contratações. A figura do Gestor não é a mesma do Ordenador de Despesa, nem do Fiscal, que são servidores distintos com funções distintas, respeitando o princípio da segregação de funções, evidenciado na Lei nº 14.133/21.

No sistema GRPFOR-FC, existe um campo para a informação do Gestor de contrato, porém os órgãos colocam o Gestor da Pasta, ordenador de despesa, e não o gestor nomeado para o fim de gestão propriamente dita do contrato. Essa informação fica localizada no sistema GCCORP.

No sistema GCCORP, que é o oficial para a gestão de contratos do município de Fortaleza, as informações de Gestor são inseridas mediante nomeação em portaria ou informação do próprio objeto contratual com o servidor designado.

Diante do exposto, não respeitando o princípio da segregação de funções, segue a relação de gestores e os titulares das unidades orçamentárias que figuram como como gestor de contratos:

ÓRGÃO	CONTRATO	GESTOR
PGM	Nº 11/2023	Fernando Antônio Costa de Oliveira
	Nº 13/2023	
ACFOR	(52 contratos)	Paulo Henrique Ellery Lustosa Costa
SDE	Nº 13/2023	Rodrigo Nogueira Diogo de Siqueira
	Nº 9/2023	
	Nº 17/2023	
	Nº 23/2023	
	Nº 35/2023	
SCSP	Nº 37/2023	João de Aguiar Pupo
SEUMA	Nº 9/2023	Luciana Mendes Lobo
	Nº 12/2023	
	Nº 13/2023	
	Nº 5/2023	
	Nº 1/2023	
ADEMFOR	Nº 33/2019	Homero Cals Silva (está como gestor de contrato na ACFOR)
	Nº 10/2023	
CITINOVA	Nº 20/2023	Luiz Alberto Aragão Saboia
IJF	Nº 69/2023	José Maria Sampaio Menezes Junior
	Nº 118/2023	
HDGMM	(344 contratos)	Valdercio Delfino Mota

Ademais, após análise minuciosa dos gestores nas unidades orçamentárias, destacamos alguns apontamentos:

- **PGM** – Procuradoria Geral do Município de Fortaleza, tem como Gestor de 02 contrato em seu nome, Sr. Fernando Antônio Costa de Oliveira, atual gestor do Órgão.
- **ACFOR** – Agência de Regulação, Fiscalização e Controle dos Serviços Públicos de Saneamento Ambiental de Fortaleza, tem como Gestor de 52 contrato em seu nome o Sr. Paulo Henrique Ellery Lustosa da costa, atual Conselheiro Presidente gestor do Órgão.
- **SDE** – Secretaria Municipal da Conservação e Serviços Públicos, tem como Gestor de 05 contrato em seu nome, Sr. Rodrigo Nogueira Diogo de Siqueira, atual gestor do Órgão.
- **SCSP** – Secretaria Municipal do Planejamento, Orçamento e Gestão, tem como Gestor de 01 contrato em seu nome, Sr. João de Aguiar Pupo, atual gestor do Órgão.
- **SEUMA** – Secretaria Municipal De Urbanismo e Meio Ambiente, tem como Gestor de 06 contrato em seu nome, Sra. Luciana Mendes Lobo, atual gestora do Órgão.
- **ADEMFOR** – Agencia de Desenvolvimento da Economia do Mar de Fortaleza, tem como Gestor de 01 contrato na ACFOR em seu nome, Sr. Homero Cals Silva, atual Superintendente gestor do Órgão.
- **CITINOVA** – Fundação de Ciência, Tecnologia e Inovação de Fortaleza, tem como Gestor de 01 contrato em seu nome, Sr. Luiz Alberto Aragão Saboia, atual Presidente gestor do Órgão.
- **IJF** – Instituto DR. José Frota, tem como gestor de 01, e Fiscal de 01 contrato em seu nome, Sr. José Maria Sampaio Menezes Junior, atual Superintendente do Instituto.

Destacamos os ordenadores de despesas que figuram como gestor de contratos:

ÓRGÃO	GESTOR
ACEFOR	PAULO HENRIQUE ELLERY LUSTOSA COSTA (52 contratos)
PGM	FERNANDO ANTONIO COSTA DE OLIVEIRA (02 contratos)
SEGOV	FRANCISCA JAMILLE SOUZA LIMA (03 contratos)
SEPOG	VALTERNILO COSTA BEZERRA FILHO
IMPARH	DANIELLE ARAUJO DE OLIVEIRA (14 contratos)
SCSP	LAUDELIO ANTONIO DE OLIVEIRA BASTOS
IJF	DANIEL DE HOLANDA ARAUJO (16 contratos)
IJF	JOSE MARIA SAMPAIO MENEZES JUNIOR
COEPA	MARCEL SALES GIRAO
HDMJBO	MARIA DO AMPARO VIDAL SALES
SEUMA	JULIANA DE SOUZA ARANHA BRAUNER (05 contratos)
SEUMA	LUCIANA MENDES LOBO (6 contratos)
SERGER	FRANCISCO ARCELINO ARAUJO LIMA
SDE	CRISTINA MARIA FERREIRA BEZERRA
HDGM-BC	LUCIA DE FATIMA ANDRADE DA MOTA (2 contratos)
HDEAM	LIDIANNY BARRETO ARAUJO (3 contratos)
HDGM-JW	MARIA CLARA GONCALVES DE CASTRO E SILVA

Ademais, apresenta-se a seguir, a quantidade de contratos por órgão que **não possuem indicação de gestor de contrato**, totalizando 76 contratos na referida situação.

Órgão	Total
ACFOR	7
AGEFIS	2
AMC	2
CLFOR	1
ETUFOR	4
FMDDD	1
FME	1
FMS - AC	2
FUNDURB	2
HDEAM	3
HDEBO	1
HDGM-BC	3
HDMJBO	3
HMDZAN	2
IJF	7



Fortaleza
PREFEITURA

**Controladoria
e Ouvidoria**

IMPARH	6
IPEM	1
IPLANFOR	7
IPM-PREVFOR	1
PGM	8
SCSP	2
SDHDS	1
SECEL	1
SECULTFOR	1
SEGOV	1
SEPOG	2
SEUMA	2
URBFOR	2
Total Geral	76

Fonte: Sistema GCCORP

Ressalta-se, portanto, os contratos vigentes na PMF com gestor designado que estão como getor de mais de 30 contratos.

Gestor	Quantidade
567.465.473-53 - LUZIETE FURTADO DA CRUZ	1225
041.985.483-58 - ALVARO DE SOUSA CARNEIRO	601
803.889.733-15 - RAQUEL PESSOA DE CARVALHO	142
947.133.083-15 - ADRIANA DUARTE DOS SANTOS MOREIRA	95
025.016.983-55 - AQUILA BEZERRA FERNANDES CAVALCANTE	88
643.065.503-20 - NIVIA TAVARES PESSOA DE SOUZA	80
024.655.143-77 - SAMARA MELO DE VASCONCELOS	59
042.901.483-01 - LEONARDO JOSE DO NASCIMENTO DUARTE	59
246.499.603-10 - FRANCISCO MARINHO NETO	57
779.946.633-20 - VALERIA DA SILVA POLICARPO SILVEIRA	54
22069097315 - ELIZABETH OLIVEIRA DA COSTA LINO	50
013.258.153-14 - RAIMUNDO SANTIAGO DE OLIVEIRA NETO	49
053.557.603-09 - ERIKA MAYARA SILVA BRAGA	48
399.341.791-72 - PAULO HENRIQUE ELLERY LUSTOSA COSTA	43
072.219.993-76 - LETICIA SONIA FREITAS LEITAO	40
616.604.933-15 - LUCIANA PASSOS ARAGAO	38
649.031.503-30 - KARLA GEANE DA SILVA BASTOS	37
640.845.233-72 - MARCELO NOGUEIRA CRUZ	36
785.301.483-04 - DANIEL DE HOLANDA ARAUJO	31
623.328.483-04 - MARIA CLARA GONCALVES DE CASTRO E SILVA	31
777.793.983-15 - DANIELLE ARAUJO DE OLIVEIRA	31



Fortaleza
PREFEITURA

**Controladoria
e Ouvidoria**

Gestor	Órgão	Quantidade
567.465.473-53 - LUZIETE FURTADO DA CRUZ	FMS - AC	131
	HDEAM	223
	HDEBO	194
	HDGM-BC	202
	HDGM-JW	179
	HDGMM	1
	HDMJBO	227
	HMDZAN	68
Total		1225
041.985.483-58 - ALVARO DE SOUSA CARNEIRO	FMS - AC	69
	HDEAM	130
	HDEBO	60
	HDGM-BC	99
	HDGM-JW	112
	HDMJBO	131
Total		601
803.889.733-15 - RAQUEL PESSOA DE CARVALHO	IJF	142
Total		142
947.133.083-15 - ADRIANA DUARTE DOS SANTOS MOREIRA	FME	95
Total		95
025.016.983-55 - AQUILA BEZERRA FERNANDES CAVALCANTE	FMS - AC	15
	HDEAM	11
	HDEBO	7
	HDGM-BC	14
	HDGM-JW	16
	HDGMM	1
	HDMJBO	13
	HMDZAN	11
Total		88
643.065.503-20 - NIVIA TAVARES PESSOA DE SOUZA	FMS - AC	78
	HDEAM	2
Total		80
024.655.143-77 - SAMARA MELO DE VASCONCELOS	FMS - AC	15
	HDEAM	12
	HDEBO	3
	HDGM-BC	6
	HDGM-JW	10
	HDMJBO	13
Total		59
042.901.483-01 - LEONARDO JOSE DO NASCIMENTO DUARTE	FME	55
	FMEI	1
	SME	3



Fortaleza
PREFEITURA

**Controladoria
e Ouvidoria**

Total		59
246.499.603-10 - FRANCISCO MARINHO NETO	IPM-PREVFOR	30
	IPM-SAÚDE	27
Total		57
779.946.633-20 - VALERIA DA SILVA POLICARPO SILVEIRA	SESEC	54
Total		54
22069097315 - ELIZABETH OLIVEIRA DA COSTA LINO	FMS - AC	14
	HDEAM	12
	HDEBO	2
	HDGM-BC	3
	HDGM-JW	3
	HDGMM	3
	HDMJBO	7
	HMDZAN	6
Total		50
013.258.153-14 - RAIMUNDO SANTIAGO DE OLIVEIRA NETO	FME	44
	FMEI	5
Total		49
053.557.603-09 - ERIKA MAYARA SILVA BRAGA	FMS - AC	6
	HDEAM	7
	HDEBO	2
	HDGM-BC	10
	HDGM-JW	12
	HDMJBO	7
	HMDZAN	4
Total		48
399.341.791-72 - PAULO HENRIQUE ELLERY LUSTOSA COSTA	ACFOR	43
Total		43
072.219.993-76 - LETICIA SONIA FREITAS LEITAO	FMAS	26
	SDHDS	14
Total		40
616.604.933-15 - LUCIANA PASSOS ARAGAO	FMS - AC	32
	HDEAM	2
	HDEBO	2
	HDGM-BC	1
	HDMJBO	1
Total		38
649.031.503-30 - KARLA GEANE DA SILVA BASTOS	FME	37
Total		37
640.845.233-72 - MARCELO NOGUEIRA CRUZ	FMAS	1
	GABPREF	35
Total		36
785.301.483-04 - DANIEL DE HOLANDA ARAUJO	IJF	31
Total		31
623.328.483-04 - MARIA CLARA GONCALVES DE CASTRO E SILVA	HDGM-JW	31
Total		31



Fortaleza
PREFEITURA

**Controladoria
e Ouvidoria**

777.793.983-15 - DANIELLE ARAUJO DE OLIVEIRA	IMPARH	31
Total		31

Ademais, apresenta-se a seguir, a quantidade de **gestor de contrato** por órgão.

Órgão	Qtde Gestor
FMS - AC	46
FME	19
FIDAF	15
SEGER	14
SEGOV	13
IJF	13
AGEFIS	12
SEPOG	11
SCSP	10
IPM-PREVFOR	8
SECULTFOR	8
CITINOVA	8
CLFOR	7
IPEM	7
SDE	6
SESEC	6
FUNC1	5
SETFOR	5
GMF	4
AMC	4
IPM-SAÚDE	4
FMAS	4
IPLANFOR	4
FMJF	3
SEINF	3
HDEAM	3
URBFOR	3
SEJUV	2
SECEL	2
HDGM-JW	2
HDMJBO	2
GABVICE	2
IMPARH	2
FAPGM	2
ACFOR	2
FMDDD	1
COEPA	1



Fortaleza
PREFEITURA

**Controladoria
e Ouvidoria**

FMDE	1
SEUMA	1
SEFIN	1
HMDZAN	1
HABITAFOR	1
SDHDS	1
CGM	1
FMHIS	1
ETUFOR	1
FUNDURB	1
HDGMM	1
GABPREF	1
HDEBO	1
HDGM-BC	1
Total Geral	277

2.7. CONTRATOS VIGENTES COM FISCAL DEFINIDO E SEM FISCAL DEFINIDO

Assim como a figura do gestor do contrato citada anteriormente, o fiscal é de suma importância para a construção de uma execução contratual eficiente. De acordo com o Decreto nº 15.246/2022, para todo contrato deverá ser designado um fiscal, juntamente com seu substituto. O fiscal estará presente na execução contratual, auxiliando o gestor nas atividades correlacionadas à execução do objeto contratual.

No mais, apresentamos a relação dos ordenadores de despesas que figuram como fiscal de contratos, não respeitando o princípio da segregação de funções:

ÓRGÃO	FISCAL
GABPREF	DEMETRIUS COELHO RIBEIRO
SEPOG	VALTERNILO COSTA BEZERRA FILHO
IJF	JOSE MARIA SAMPAIO MENEZES JUNIOR
HDEBO	VALDERCIO DELFINO MOTA (344 contratos)
SEUMA	JULIANA DE SOUZA ARANHA BRAUNER

Apresenta-se a seguir, a quantidade de contratos por órgão que **não possuem indicação de fiscal de contrato**, totalizando 65 contratos na referida situação.



Fortaleza
PREFEITURA

**Controladoria
e Ouvidoria**

Órgão	Total
ACFOR	3
AGEFIS	1
AMC	2
COEPA	1
ETUFOR	5
FMDDD	1
FMS - AC	1
FUNDURB	2
HDEAM	4
HDEBO	1
HDGM-JW	1
HDMJBO	2
HMDZAN	1
IJF	4
IMPARH	6
IPEM	2
IPLANFOR	6
IPM-PREVFOR	1
PGM	7
SCSP	3
SDE	5
SDHDS	1
SECULTFOR	1
SEPOG	1
SEUMA	1
URBFOR	2
Total Geral	65

Fonte: Sistema GCCORP

Ressalta-se, portanto, os contratos vigentes na PMF com gestor designado que estão como fiscal de mais de 30 contratos.

Fiscal	Quantidade
448.970.303-15 - JAMILI HONORATO ALBUQUERQUE	406
554.920.293-04 - JOSE WILLIAMS FERREIRA GRANJEIRO	349
242.145.743-20 - JOSE NEY MESQUITA XIMENES	342
153.990.013-49 - JOSE TARCISIO REBOUCAS	341



Fortaleza
PREFEITURA

**Controladoria
e Ouvidoria**

430.809.603-00 - VALDERCIO DELFINO MOTA	273
223.864.593-49 - CRISTIANO WALTER MORAES ROLA JUNIOR	150
903.826.333-34 - FRANCISCA ELIETE MAIA PINHEIRO	141
827.764.403-59 - ISMAEL SOUSA MAIA	95
615.198.983-04 - SINARA ALVES TOMAS	89
649.031.503-30 - KARLA GEANE DA SILVA BASTOS	61
059.713.653-04 - TERESA MARIA GOMES ROCHA LIMA	60
616.075.333-91 - MARIA CONCEICAO SILVA CAVALCANTE	50
263.814.863-68 - FREDERICO CARLOS DE SOUSA ARNAUD	49
021.649.743-44 - LEANDRO LIMA ARAUJO	48
023.801.553-05 - PAMELA LINHARES CAVALCANTE	41
617.402.843-72 - PATRICIA FILGUEIRAS MOREIRA	39
890.386.223-68 - ANA PAULA FONTENELE BRANDAO	32

Fiscal	Órgão	Quantidade
448.970.303-15 - JAMILLI HONORATO ALBUQUERQUE	HDEAM	406
Total		406
554.920.293-04 - JOSE WILLIAMS FERREIRA GRANJEIRO	FMS - AC	1
	HDGMM	1
	HDMJBO	347
Total		349
242.145.743-20 - JOSE NEY MESQUITA XIMENES	FMS - AC	1
	HDGM-BC	341
Total		342
153.990.013-49 - JOSE TARCISIO REBOUCAS	FMS - AC	4
	HDGM-JW	337
Total		341
430.809.603-00 - VALDERCIO DELFINO MOTA	FMS - AC	1
	HDEBO	272
Total		273
223.864.593-49 - CRISTIANO WALTER MORAES ROLA JUNIOR	FMS - AC	150
Total		150
903.826.333-34 - FRANCISCA ELIETE MAIA PINHEIRO	IJF	141
Total		141
827.764.403-59 - ISMAEL SOUSA MAIA	FMS - AC	1
	HMDZAN	94
Total		95
615.198.983-04 - SINARA ALVES TOMAS	FMS - AC	89
Total		89
649.031.503-30 - KARLA GEANE DA SILVA BASTOS	FME	61
Total		61
059.713.653-04 - TERESA MARIA GOMES ROCHA LIMA	HDGMM	6
	HDMJBO	54
Total		60



Fortaleza
PREFEITURA

**Controladoria
e Ouvidoria**

616.075.333-91 - MARIA CONCEICAO SILVA CAVALCANTE	FME	50
Total		50
263.814.863-68 - FREDERICO CARLOS DE SOUSA ARNAUD	FMS - AC	49
Total		49
021.649.743-44 - LEANDRO LIMA ARAUJO	FME	43
	FMEI	5
Total		48
023.801.553-05 - PAMELA LINHARES CAVALCANTE	SECULTFOR	41
Total		41
617.402.843-72 - PATRICIA FILGUEIRAS MOREIRA	ACFOR	39
Total		39
890.386.223-68 - ANA PAULA FONTENELE BRANDAO	IPM-PREVFOR	17
	IPM-SAÚDE	15
Total		32

Ademais, apresenta-se a seguir, a quantidade de **fiscal de contrato** por órgão.

Órgão	Qtde Fiscal
FME	50
FMS - AC	43
FIDAF	17
SEPOG	17
SEGER	17
IJF	15
SEGOV	14
SESEC	14
AGEFIS	14
IPM-PREVFOR	13
AMC	11
SCSP	11
SDE	10
CLFOR	9
CITINOVA	9
GABPREF	9
GMF	8
FMAS	8
IPEM	7
SECULTFOR	7
SEUMA	5
SETFOR	5
ACFOR	5
FUNCI	4
IPLANFOR	3
FMDE	3



Fortaleza
PREFEITURA

**Controladoria
e Ouvidoria**

SEINF	3
IPM-SAÚDE	3
FMJF	3
SDHDS	2
FMDDD	2
SEJUV	2
HDGM-BC	2
SECEL	2
URBFOR	2
FMHIS	2
PGM	2
HDEAM	1
GABVICE	1
IMPARH	1
SEFIN	1
CGM	1
FUNDURB	1
FAPGM	1
HABITAFOR	1
HDMJBO	1
HDGMM	1
Total Geral	363

2.8. CONTRATOS CADASTRADOS NO GCCORP

Dos 5.243 contratos vigentes cadastrados no sistema GRPFOR, existem 4005 contratos vigentes cadastrados no GCCORP, conforme coleta dos dados realizada no dia 27 de fevereiro de 2024.

Os 3486 contratos vigentes constantes no GCCORP representam o montante de R\$ 6.374.741.787,56 (seis bilhões e trezentos e setenta e quatro milhões e setecentos e quarenta e um mil e setecentos e oitenta e sete reais e cinquenta e seis centavos).

Destacamos que os contratos com objeto a execução de obras de engenharia da Seinf (Secretaria Municipal da Infraestrutura) não estão cadastrados no GCCORP, decorrente do que dispõe o Decreto nº 15.246, de 03 de fevereiro de 2022, que diz: “A Secretaria Municipal da Infraestrutura poderá utilizar o sistema autônomo Sysplenus para realizar o gerenciamento dos contratos que tenham por objeto a execução de obras de engenharia.”

O ranking das Unidades Orçamentárias com maior número de contratos apresenta a



Fortaleza
PREFEITURA

**Controladoria
e Ouvidoria**

Fundação Municipal de Saúde – FMS-AC; seguido do Hospital Distrital Evandro Ayres de Moura (HDEAM), do Hospital Distrital Maria José Barroso de Oliveira (HDMJBO), do Hospital Distrital Gonzaga Mota José Walter (HDGM-JW) e do HOSPITAL DISTRITAL GONZAGA MOTA BARRA DO CEARÁ (HDGM-BC):

Unidade Orçamentária	Número de contratos
FMS - AC	541
HDEAM	454
HDMJBO	428
HDGM-JW	414
HDGM-BC	364
HDEBO	343
HMDZAN	227
FME	159
IJF	132
FIDAF	67
SECULTFOR	66
SEGER	62
ACFOR	60
SEPOG	60
GABPREF	48
SCSP	48
FUNCİ	46
SEGOV	43
AMC	40
CLFOR	35
SDE	32
SESEC	32
IPM-PREVFOR	29
SEUMA	24
CITINOVA	23
IPM-SAÚDE	23
IMPARH	22
URBFOR	18
SECEL	17
IPLANFOR	16
AGEFIS	13
FMAS	13
GMF	13
PGM	13
IPEM	11
GABVICE	8
SDHDS	8
SETFOR	8
ETUFOR	6
CGM	5
FMDE	5
SEINF	5
HABITAFOR	4
HDGMM	4
FMDDD	2

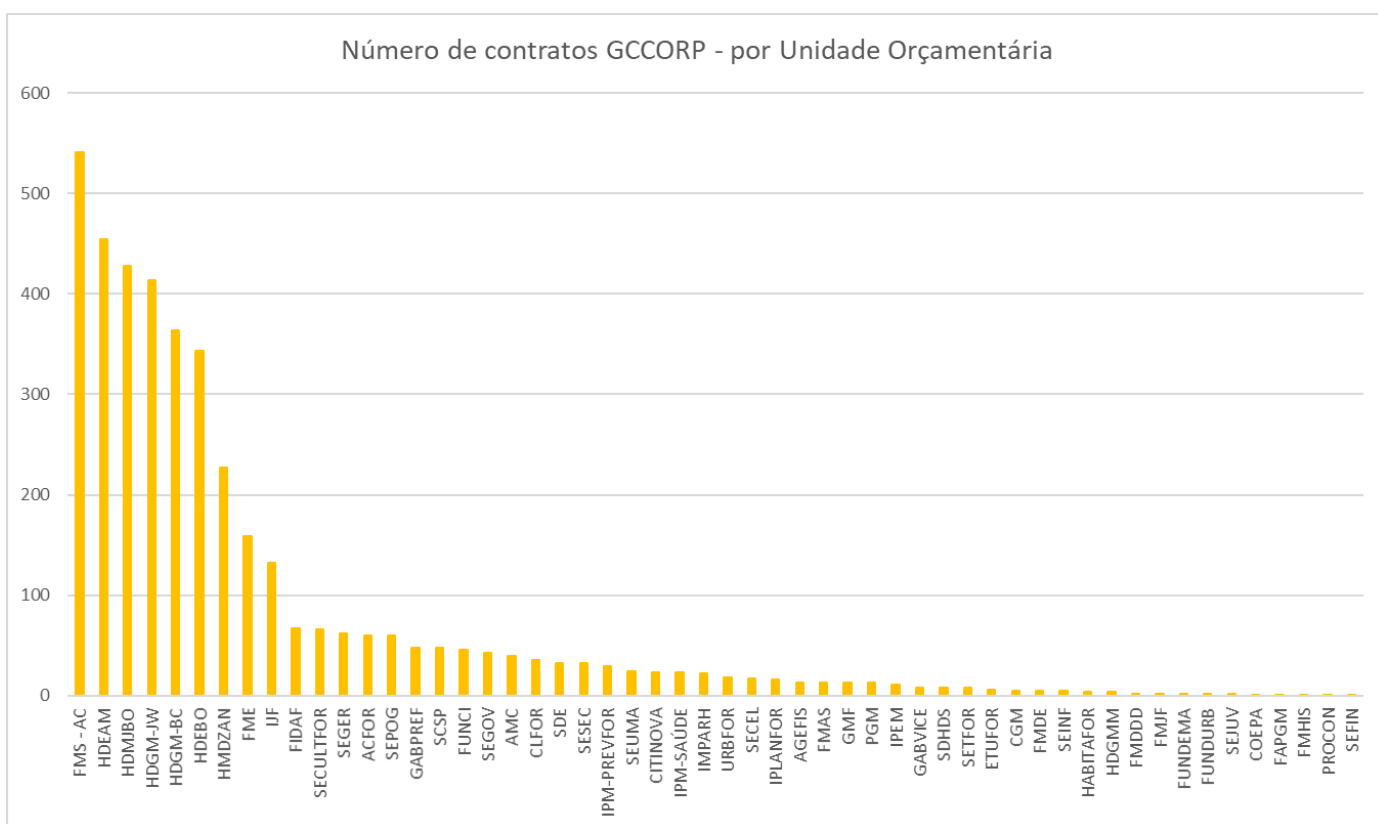


Fortaleza

PREFEITURA

Controladoria e Ouvidoria

FMJF	2
FUNDEMA	2
FUNDURB	2
SEJUV	2
COEPA	1
FAPGM	1
FMHIS	1
PROCON	1
SEFIN	1
Total	4004



De acordo com o levantamento de fevereiro de 2024, são 55 Unidades Orçamentárias da Prefeitura de Fortaleza com contratos vigentes cadastrados no GCCORP. A situação demonstra avanço no que compete ao cadastro de contratos, com consequente aumento de Unidades Orçamentárias a utilizarem o sistema (em comparativo com a situação apresentada em relatórios anteriores, em que havia somente 23 Unidades Orçamentárias com informações de contratos vigentes no sistema, no ano de 2022 e 54 Unidades Orçamentárias, no ano de 2023).



3. LEVANTAMENTO DA SITUAÇÃO ATUAL POR ÁREA TEMÁTICA

3.1. TERCEIRIZAÇÃO DE MÃO-DE OBRA

3.1.1. CONTRATOS VIGENTES

Os contratos da área temática de terceirização de mão de obra totalizam, no sistema GRPFOR, um número de 81 contratos vigentes. Atualmente, 13 órgãos e entidades da Prefeitura Municipal de Fortaleza possuem cadastrados no sistema contratos na área de terceirização de mão de obra.

Unidade Orçamentária	Quantidade
ACFOR	2
FAS	1
FEMS	3
FIDAF	2
FME	10
FMS	7
IJF	2
IMPARH	2
IPEM	1
IPM	2
IPMSAU	1
SCSP	1
SEPOG	47
Total Geral	81

3.1.2. VALOR TOTAL DOS CONTRATOS VIGENTES

Os 81 contratos vigentes da área temática de terceirização de mão de obra cadastrados no sistema GRPFOR e distribuídos em 13 unidades orçamentárias e totalizam um montante de R\$ 3.790.576.989,44 (três bilhões e setecentos e noventa milhões e quinhentos e setenta e seis mil e novecentos e oitenta e nove reais e quarenta e quatro centavos), considerados também seus respectivos aditivos.

O valor executado nesses contratos alcança o total de R\$ 1.942.617.651,04 (um bilhão e novecentos e quarenta e dois milhões e seiscentos e dezessete mil e seiscentos e cinquenta e um reais e quatro centavos), com saldo remanescente total de R\$ 1.847.959.338,40 (um bilhão e



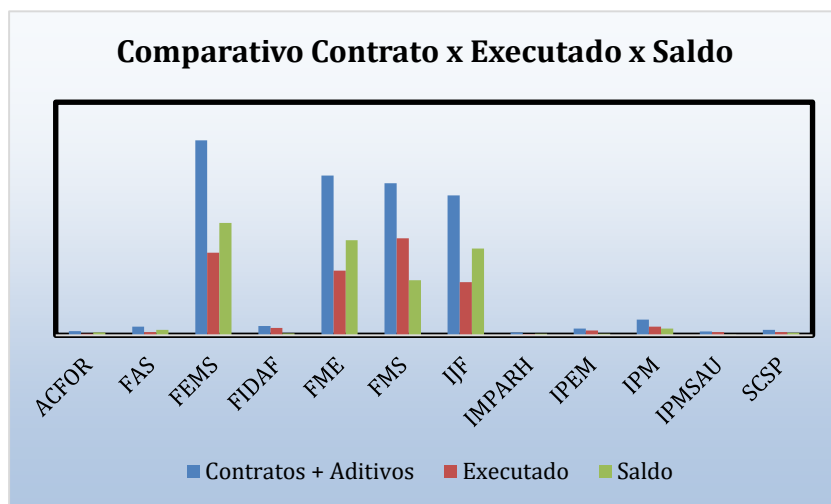
Fortaleza
PREFEITURA

**Controladoria
e Ouvidoria**

oitocentos e quarenta e sete milhões e novecentos e cinquenta e nove mil e trezentos e trinta e oito reais e quarenta centavos) para todos os contratos.

Unidade	Contratos + Aditivos	Executado	Saldo
ACFOR	R\$ 12.878.833,50	R\$ 4.656.552,90	R\$ 8.222.280,60
FAS	R\$ 26.317.305,64	R\$ 9.703.580,55	R\$ 16.613.725,09
FEMS	R\$ 585.020.229,41	R\$ 247.864.075,53	R\$ 337.156.153,88
FIDAF	R\$ 27.910.028,58	R\$ 22.355.499,61	R\$ 5.554.528,97
FME	R\$ 479.627.656,71	R\$ 194.510.942,25	R\$ 285.116.714,46
FMS	R\$ 456.273.256,27	R\$ 290.908.507,77	R\$ 165.364.748,50
IJF	R\$ 420.351.260,34	R\$ 159.796.555,30	R\$ 260.554.705,04
IMPARH	R\$ 8.414.049,83	R\$ 3.885.804,13	R\$ 4.528.245,70
IPEM	R\$ 19.875.405,09	R\$ 14.746.132,86	R\$ 5.129.272,23
IPM	R\$ 46.635.677,64	R\$ 26.028.494,50	R\$ 20.607.183,14
IPMSAU	R\$ 11.872.539,85	R\$ 9.933.336,94	R\$ 1.939.202,91
SCSP	R\$ 16.674.476,57	R\$ 9.282.169,26	R\$ 7.392.307,31
SEPOG	R\$ 1.678.726.270,01	R\$ 948.945.999,44	R\$ 729.780.270,57
Total Geral	R\$ 3.790.576.989,44	R\$ 1.942.617.651,04	R\$ 1.847.959.338,40

Gráfico 5 – Comparativo do valor do Contrato x Executado x Saldo



Fonte: Gerado a partir de dados do sistema GRPFOR.

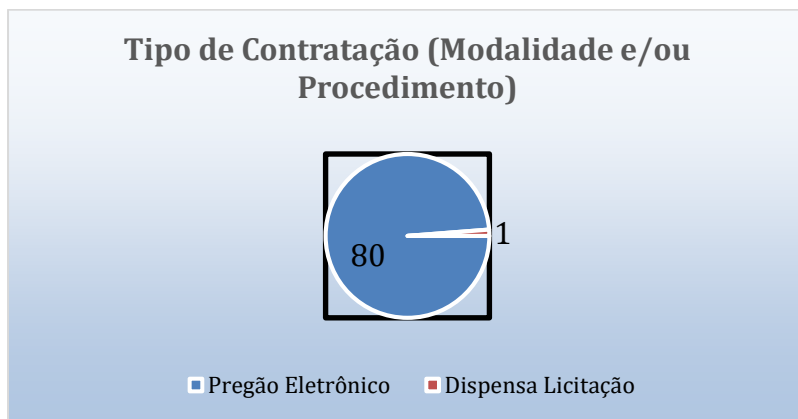
3.1.3 CONTRATOS VIGENTES POR MODALIDADE DE LICITAÇÃO

A seguir, listamos a quantidade de contratos vigentes da área temática de terceirização de mão de obra por modalidade de licitação. No total, são 81 contratos, sendo 80 na modalidade

pregão eletrônico, 01 por dispensa ocorrido na SEPOG. As 80 licitações por modalidade pregão eletrônico ocorreram junto às demais unidades orçamentárias descritas no gráfico 5.

MODALIDADE	QUANTIDADE
Pregão Eletrônico	80
Dispensa Licitação	1
TOTAL	81

Gráfico 6 – Tipo de Contratação.



Fonte: Gerado a partir de dados do sistema GRPFOR

3.2. AQUISIÇÃO DE BENS MÓVEIS

3.2.1. CONTRATOS VIGENTES

Dos contratos vigentes na área de aquisição de bens móveis, o resultado foi de 164 contratos localizados no sistema GRPFOR, divididos em 19 unidades orçamentárias, entre órgãos e fundos, sendo eles:

Unidade Orçamentária	Quantidade
ACFOR	1
AGEFIS	4
AMTS	8
CLFOR	19
ETUFOR	1
FIDAF	4
FME	19
FMS	62
FUNCI	6
GMF	5



Fortaleza
PREFEITURA

**Controladoria
e Ouvidoria**

IJF	3
SCSP	2
SDE	2
SECEL	7
SECULT	10
SEGER	5
SEGOV	3
SEPOG	1
URBFOR	2
Total Geral	164

3.2.2. VALOR TOTAL DOS CONTRATOS VIGENTES

Na área de aquisição de bens móveis, o FME possui em contratos vigentes, com os respectivos aditivos, o montante de R\$ 41.045.966,90 (quarenta e um milhões e quarenta e cinco mil e novecentos e sessenta e seis reais e noventa centavos), sendo este o maior valor. Dentre os demais, o IJF possui em contratos vigentes o montante de R\$ 3.678.800,00 (três milhões e seiscentos e setenta e oito mil e oitocentos reais); a FMS possui R\$ 3.673.162,25 (três milhões e seiscentos e setenta e três mil e cento e sessenta e dois reais e vinte e cinco centavos).

Todos os órgãos somados têm o valor total de R\$ 58.255.550,64 (cinquenta e oito milhões e duzentos e cinquenta e cinco mil e quinhentos e cinquenta reais e sessenta e quatro centavos) em valor de contratos vigentes cadastrados no GRPFOR, considerando o valor dos contratos e aditivos.

Unidade	Contratos + Aditivos	Executado	Saldo
ACFOR	R\$ 943.073,64	R\$ 883.785,20	R\$ 59.288,44
AGEFIS	R\$ 620.277,22	R\$ 620.277,22	-
AMTS	R\$ 505.024,51	R\$ 115.336,11	R\$ 389.688,40
CLFOR	R\$ 189.497,53	R\$ 109.679,93	R\$ 79.817,60
ETUFOR	R\$ 45.540,00	R\$ 22.770,00	R\$ 22.770,00
FIDAF	R\$ 640.677,22	R\$ 640.677,22	-
FME	R\$ 41.045.966,90	R\$ 9.437.315,60	R\$ 31.608.651,30
FMS	R\$ 3.673.162,25	R\$ 1.278.930,23	R\$ 2.394.232,02
FUNCI	R\$ 1.251.275,87	R\$ 740.882,30	R\$ 510.393,57
GMF	R\$ 459.100,32	R\$ 369.607,00	R\$ 89.493,32
IJF	R\$ 3.678.800,00	R\$ 1.664.295,49	R\$ 2.014.504,51
SCSP	R\$ 1.902.363,52	R\$ 608.000,00	R\$ 1.294.363,52
SDE	R\$ 13.934,46	R\$ 13.934,46	-
SECEL	R\$ 457.820,00	R\$ 387.333,50	R\$ 70.486,50
SECULT	R\$ 491.649,94	R\$ 458.649,94	R\$ 33.000,00
SEGER	R\$ 1.865.209,61	R\$ 1.148.567,26	R\$ 716.642,35
SEGOV	R\$ 148.945,37	R\$ 148.945,37	-

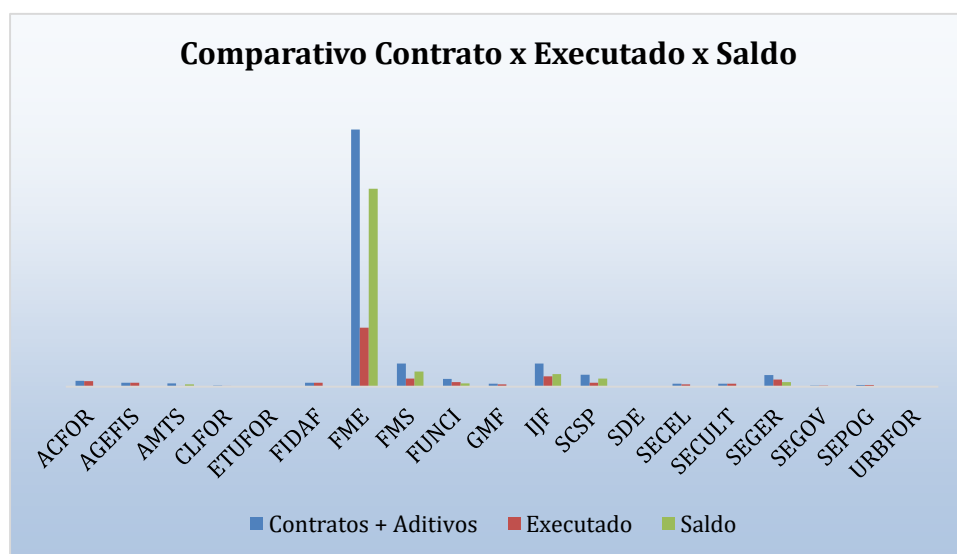


Fortaleza
PREFEITURA

**Controladoria
e Ouvidoria**

SEPOG	R\$	295.797,00	R\$	295.797,00	R\$	-
URBFOR	R\$	27.435,28	R\$	-	R\$	27.435,28
Total Geral	R\$	58.255.550,64	R\$	18.944.783,83	R\$	39.310.766,81

Gráfico 6 - Demonstrativo por órgãos de contratos de aquisição de bens móveis.



Fonte: Gerado a partir de dados do sistema GRPFOR.

Em relação ao valor total executado nos contratos em análise, tem-se que: o FME possui o total executado de R\$ 9.437.315,60 (nove milhões e quatrocentos e trinta e sete mil e trezentos e quinze reais e sessenta centavos); o IJF de R\$ 1.664.295,49 (um milhão e seiscentos e sessenta e quatro mil e duzentos e noventa e cinco reais e quarenta e nove centavos); o FMS de R\$ 1.278.930,23 (um milhão e seiscentos e sessenta e quatro mil e duzentos e noventa e cinco reais e quarenta e nove centavos). O valor executado dos contratos de aquisição de bens móveis vigentes soma-se no total de R\$ 18.944.783,83 (dezoito milhões e novecentos e quarenta e quatro mil e setecentos e oitenta e três reais e oitenta e três centavos).

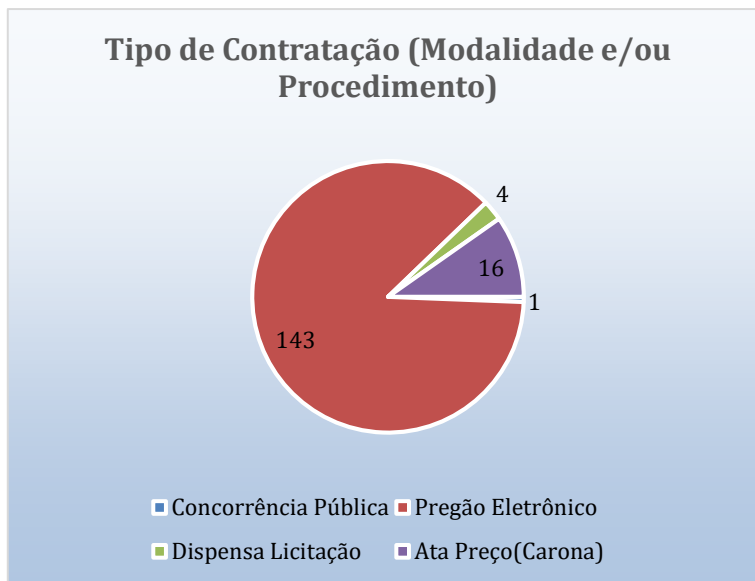
3.2.3. CONTRATOS VIGENTES POR MODALIDADE DE LICITAÇÃO

Dos 164 contratos de aquisição de bens móveis vigentes, as modalidades de processos licitatórios das quais eles advêm se dividem da seguinte forma: 16 contratos são resultado de

Este documento é cópia do original e assinado digitalmente sob o número RHYRWZGB. Para conferir o original, acesse o site <https://assineja.sepog.fortaleza.ce.gov.br/validar/documento>, informe o malote 3102011 e código RHYRWZGB

carona a ata de registro de preços; 01 contrato de concorrência pública, 04 contratos advêm de dispensa de licitação; e 143 contratos foram firmados após licitação na modalidade pregão eletrônico.

Gráfico 7 – Demonstrativos de tipo de contratação



Fonte: Gerado a partir de dados do sistema GRPFOR.

3.3. CONTRATOS DE SEGUROS

3.3.1. CONTRATOS VIGENTES

Dos contratos de seguros vigentes, o resultado foi de 5 contratos localizados no sistema GRPFOR, divididos em 5 unidades, entre órgãos e fundos, sendo eles: FIDAF; GP; IPEM; SEINF e SEUMA.

Unidade Orçamentária	Quantidade
FIDAF	1
GP	1
IPEM	1
SEINF	1
SEUMA	1
Total Geral	5

3.3.2. VALOR TOTAL DOS CONTRATOS VIGENTES

**Controladoria
e Ouvidoria**

Nos contratos de seguros, a SEUMA possui em contratos vigentes, com os respectivos aditivos, o montante de R\$ 5.831.875,37 (cinco milhões oitocentos e trinta e um mil oitocentos e setenta e cinco reais e trinta e sete centavos), sendo este o maior valor. Dentre os demais, a SEINF possui em contratos vigentes o montante de R\$ 951.499,92 (novecentos e cinquenta e um mil quatrocentos e noventa e nove reais e noventa e dois centavos); o GP possui R\$ 740.000,00 (setecentos e quarenta mil reais); o IPEM possui R\$ 213.480,76 (duzentos e treze mil quatrocentos e oitenta reais e setenta e seis centavos) e a FIDAF possui o montante de R\$ 403,20 (quatrocentos e três reais e vinte centavos).

Unidade	Contratos + Aditivos	Executado	Saldo
FIDAF	R\$ 403,20	R\$ 403,20	R\$ -
GP	R\$ 740.000,00	R\$ 392.639,40	R\$ 347.360,60
IPEM	R\$ 213.480,76	R\$ 213.479,80	R\$ 0,96
SEINF	R\$ 951.499,92	R\$ 951.499,92	R\$ -
SEUMA	R\$ 5.831.875,37	R\$ 5.831.875,37	R\$ -
Total Geral	R\$ 7.737.259,25	R\$ 7.389.897,69	R\$ 347.361,56

Gráfico 8 – Comparativo Contrato x Executado x Saldo

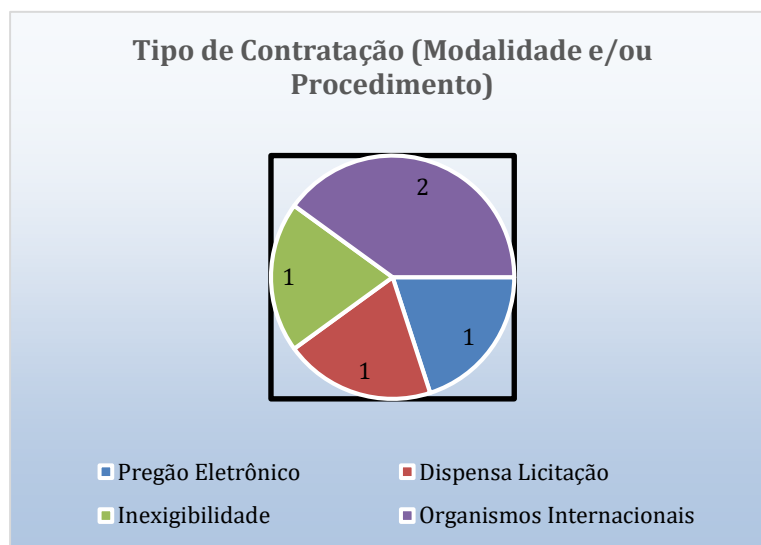


Fonte: Gerado a partir de dados do sistema GRPFOR.

3.3.3. CONTRATOS VIGENTES POR MODALIDADE DE LICITAÇÃO

Os contratos de seguros levantados advêm de Pregão Eletrônico (1), Dispensa de licitação (1), Inexigibilidade (1) e Organismos Internacionais (2). O FIDAF possui contrato por dispensa de licitação, já o GP possui contrato por inexigibilidade, IPEM por pregão eletrônico, a SEINF e a SEUMA regidos por Organismos Internacionais.

Gráfico 9 – Demonstrativos de tipo de contratação



Fonte: Gerado a partir de dados do sistema GRPFOR.

3.4. CONTRATOS DE SERVIÇOS

3.4.1. CONTRATOS VIGENTES

Os contratos de serviço foram analisados no GRPFOR e, em sua quantidade total, somam 798 contratos ativos de 60 órgãos da PMF.

Unidade Orçamentária	Quantidade
ACFOR	7
AGEFIS	13
AMTS	26
CGM	4
CITINOVA	12
CLFOR	15
COEPA	3
ETUFOR	2
FAPGM	1
FAS	17
FEMS	3
FIDAF	26
FMDD	2



Fortaleza
PREFEITURA

**Controladoria
e Ouvidoria**

FME	40
FMHIS	14
FMJF	1
FMLP	1
FMS	82
FMS I	1
FUNCET	1
FUNCJ	9
FUNDEMA	2
FUNDURB	2
FUNLIMP	1
GMF	8
GP	10
GVP	3
HABITAFOR	1
HDEAYRE	9
HDGM/BC	8
HDGM/JW	3
HDGM/ME	7
HDMSJB	8
HEBO	10
HMZAN	13
IJF	28
IMPARH	46
IPEM	10
IPLANFOR	6
IPM	15
IPMSAU	12
PGM	11
PROCON	5
SCSP	24
SDE	15
SECEL	5
SECULT	46
SEDAS	1
SEFIN	14
SEGER	24
SEGOV	30
SEINF	21
SEJUV	2
SEPOG	56
SER IV	1
SESEC	18
SETFOR	2
SEUMA	18
SMDHDS	19
URBFOR	4
Total Geral	798

3.4.2. VALOR TOTAL DOS CONTRATOS VIGENTES



Fortaleza
PREFEITURA

**Controladoria
e Ouvidoria**

Somados os valores originais dos contratos aos seus respectivos aditivos (acréscimo e supressão), o **valor total dos contratos de serviço é de R\$ 18.800.228.091,61 (dezoito bilhões e oitocentos milhões e duzentos e vinte e oito mil e noventa e um reais e sessenta e um centavos)**. Os 798 contratos possuem um valor executado de **R\$ 6.945.324.963,90 (seis bilhões e novecentos e quarenta e cinco milhões e trezentos e vinte e quatro mil e novecentos e sessenta e três reais e noventa centavos)** e um saldo no valor de **R\$ 11.854.903.127,71 (onze bilhões e oitocentos e cinquenta e quatro milhões e novecentos e três mil e cento e vinte e sete reais e setenta e um centavos)**.

Unidade	Contratos + Aditivos	Executado	Saldo
ACFOR	R\$ 9.840.120,68	R\$ 6.183.531,41	R\$ 3.656.589,27
AGEFIS	R\$ 2.655.205,20	R\$ 905.341,59	R\$ 1.749.863,61
AMTS	R\$ 494.740.616,76	R\$ 174.302.354,17	R\$ 320.438.262,59
CGM	R\$ 302.279,40	R\$ 120.689,05	R\$ 181.590,35
CITINOVA	R\$ 15.240.332,98	R\$ 1.424.222,74	R\$ 13.816.110,24
CLFOR	R\$ 10.606.928,34	R\$ 4.737.954,84	R\$ 5.868.973,50
COEPA	R\$ 7.919.244,25	R\$ 5.149.460,53	R\$ 2.769.783,72
ETUFOR	R\$ 143.337,12	R\$ 15.982,08	R\$ 127.355,04
FAPGM	R\$ 8.040,00	R\$ 8.040,00	R\$ -
FAS	R\$ 90.624.314,64	R\$ 57.790.492,42	R\$ 32.833.822,22
FEMS	R\$ 145.658.387,73	R\$ 91.615.378,53	R\$ 54.043.009,20
FIDAF	R\$ 12.070.854,10	R\$ 8.929.518,24	R\$ 3.141.335,86
FMDD	R\$ 1.821.749,00	R\$ 1.821.749,00	R\$ -
FME	R\$ 268.251.867,28	R\$ 135.996.629,02	R\$ 132.255.238,26
FMHIS	R\$ 15.722.266,39	R\$ 5.049.572,87	R\$ 10.672.693,52
FMJF	R\$ 600.000,00	R\$ 369.277,95	R\$ 230.722,05
FMLP	R\$ 11.992.410.691,85	R\$ 3.841.159.837,09	R\$ 8.151.250.854,76
FMS	R\$ 896.859.921,13	R\$ 596.093.264,18	R\$ 300.766.656,95
FMS I	R\$ 104.476,34	R\$ 33.696,15	R\$ 70.780,19
FUNCET	R\$ 3.000,00	R\$ 3.000,00	R\$ -
FUNCI	R\$ 2.842.693,16	R\$ 872.840,47	R\$ 1.969.852,69
FUNDEMA	R\$ 2.876.476,35	R\$ 2.876.476,28	R\$ 0,07
FUNDURB	R\$ 882.600,00	R\$ 374.675,04	R\$ 507.924,96
FUNLIMP	R\$ 203.844.000,00	R\$ -	R\$ 203.844.000,00
GMF	R\$ 10.394.269,42	R\$ 7.219.041,87	R\$ 3.175.227,55
GP	R\$ 2.642.449,96	R\$ 1.065.454,19	R\$ 1.576.995,77
GVP	R\$ 288.057,00	R\$ 234.062,34	R\$ 53.994,66
HABITAFOR	R\$ 96.000,00	R\$ 21.599,90	R\$ 74.400,10
HDEAYRE	R\$ 9.510.100,88	R\$ 4.571.780,86	R\$ 4.938.320,02
HDGM/BC	R\$ 3.254.604,86	R\$ 1.056.228,25	R\$ 2.198.376,61
HDGM/JW	R\$ 5.087.607,60	R\$ 1.185.681,32	R\$ 3.901.926,28
HDGM/ME	R\$ 1.325.318,40	R\$ 392.099,97	R\$ 933.218,43
HDMSJB	R\$ 5.058.511,51	R\$ 877.078,70	R\$ 4.181.432,81

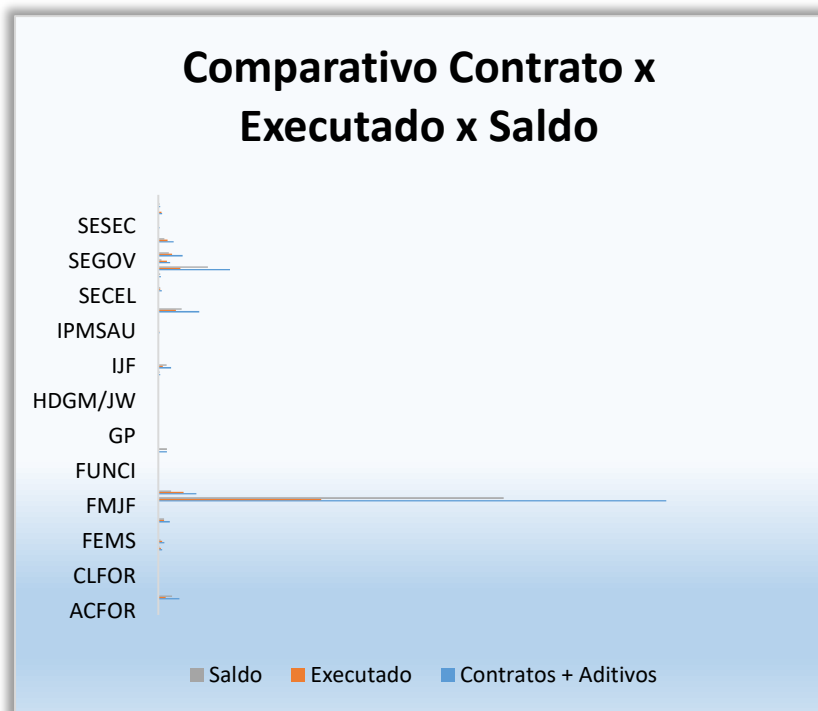


Fortaleza
PREFEITURA

**Controladoria
e Ouvidoria**

HEBO	R\$	2.514.213,52	R\$	181.715,69	R\$	2.332.497,83
HMZAN	R\$	41.675.616,74	R\$	15.817.686,29	R\$	25.857.930,45
IJF	R\$	303.722.962,55	R\$	104.442.639,29	R\$	199.280.323,26
IMPARH	R\$	1.121.266,94	R\$	349.146,88	R\$	772.120,06
IPEM	R\$	3.017.429,86	R\$	1.690.535,18	R\$	1.326.894,68
IPLANFOR	R\$	1.282.000,56	R\$	173.956,70	R\$	1.108.043,86
IPM	R\$	3.751.888,70	R\$	1.373.067,11	R\$	2.378.821,59
IPMSAU	R\$	29.907.629,59	R\$	21.337.877,05	R\$	8.569.752,54
PGM	R\$	2.120.165,84	R\$	860.101,78	R\$	1.260.064,06
PROCON	R\$	835.872,48	R\$	400.896,48	R\$	434.976,00
SCSP	R\$	969.028.549,22	R\$	416.030.516,55	R\$	552.998.032,67
SDE	R\$	15.675.204,98	R\$	9.484.116,76	R\$	6.191.088,22
SECEL	R\$	1.584.226,38	R\$	917.435,72	R\$	666.790,66
SECULT	R\$	85.297.151,68	R\$	43.698.002,16	R\$	41.599.149,52
SEDAS	R\$	-	R\$	-	R\$	-
SEFIN	R\$	58.283.269,24	R\$	13.102.607,69	R\$	45.180.661,55
SEGER	R\$	1.693.626.609,37	R\$	523.558.256,53	R\$	1.170.068.352,84
SEGOV	R\$	278.118.830,67	R\$	203.031.754,13	R\$	75.087.076,54
SEINF	R\$	574.029.169,49	R\$	322.428.069,86	R\$	251.601.099,63
SEJUV	R\$	100.320,00	R\$	46.510,58	R\$	53.809,42
SEPOG	R\$	358.347.461,19	R\$	214.667.600,74	R\$	143.679.860,45
SER IV	R\$	315.734,61	R\$	17.347,16	R\$	298.387,45
SESEC	R\$	30.386.566,56	R\$	14.880.399,32	R\$	15.506.167,24
SETFOR	R\$	940.400,00	R\$	403.200,00	R\$	537.200,00
SEUMA	R\$	88.627.124,14	R\$	71.162.279,26	R\$	17.464.844,88
SMDHDS	R\$	41.114.378,17	R\$	12.153.501,83	R\$	28.960.876,34
URBFOR	R\$	1.117.726,80	R\$	658.732,11	R\$	458.994,69
Total Geral	R\$	18.800.228.091,61	R\$	6.945.324.963,90	R\$	11.854.903.127,71

Gráfico 10 – Demonstrativo por órgãos de contratos de serviços



Fonte: Gerado a partir de dados do sistema GRPFOR.

3.4.3. CONTRATOS VIGENTES POR MODALIDADE DE LICITAÇÃO

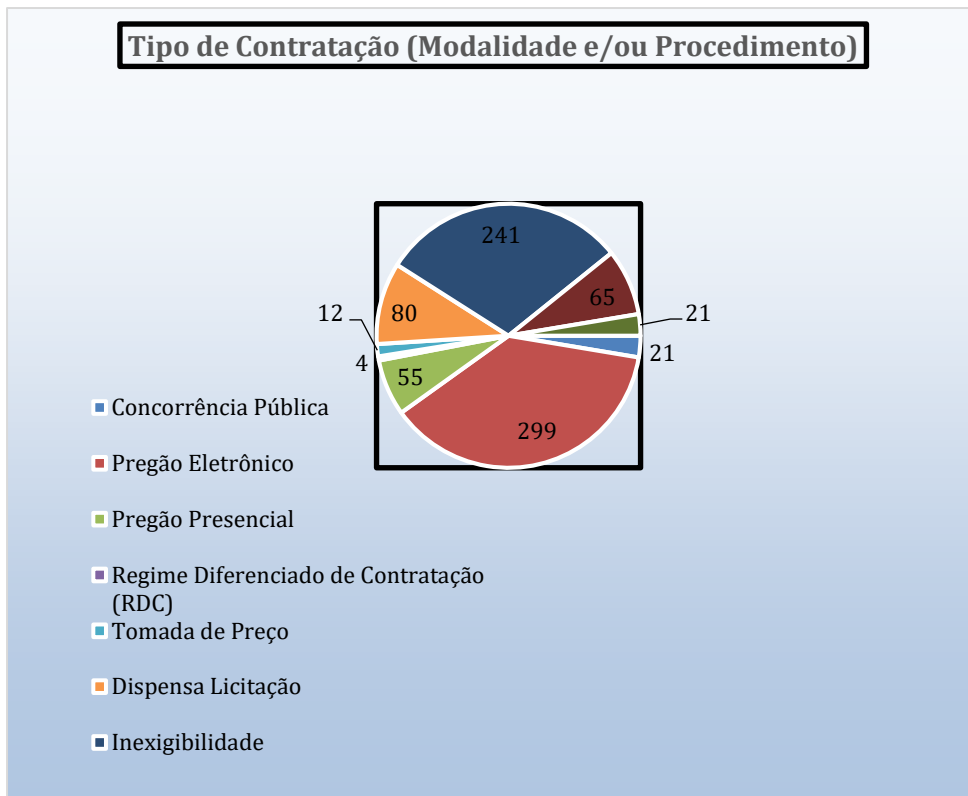
Dos contratos de serviços, 241 contratos advêm de inexigibilidade, 80 contratos advêm de dispensa. Acresça-se, ainda, que 65 contratos advêm de ata de preço (carona) e 21 de organismos internacionais.

Na modalidade de pregão eletrônico, tem-se 299 contratos. Na modalidade de pregão presencial, temos 55 contratos; concorrência pública, temos 21 contratos; tomada de preço, temos 12 contratos; e no regime de diferenciado de contratação (RDC) temos 04 contratos.

MODALIDADE	QUANTIDADE
Concorrência Pública	21
Pregão Eletrônico	299
Pregão Presencial	55
Regime Diferenciado de Contratação (RDC)	4
Tomada de Preço	12
Dispensa Licitação	80
Inexigibilidade	241
Ata Preço (Carona)	65
Organismos Internacionais	21
TOTAL	798



Gráfico 11 – Demonstrativos de tipo de contratação



Fonte: Gerado a partir de dados do sistema GRPFOR.

3.5. ALUGUÉIS

3.5.1. CONTRATOS VIGENTES

No levantamento por meio do GRPFOR, temos 98 contratos ativos de aluguéis. Os órgãos com algum quantitativo de contrato de aluguéis se encontram na tabela a seguir, com suas respectivas quantidades.

Unidade Orçamentária	Quantidade
AGEFIS	2
ARFOR	2
CGM	2
CITINOVA	1
CLFOR	1
COEPA	1
FAS	9
FEMS	1
FIDAF	1
FME	27
FMS	8
FUNCI	6
FUNDURB	1
GP	3
GVP	1
IJF	1
IPLANFOR	1
PGM	3
SCSP	1
SDE	4
SECULT	1
SEGER	10
SEGOV	2
SEINF	1
SEJUV	1
SEPOG	2
SESEC	1
SETFOR	1
SMDHDS	3
Total Geral	98

3.5.2. VALOR TOTAL DOS CONTRATOS VIGENTES

Os 98 contratos de aluguéis vigentes e cadastrados no sistema GRPFOR somam o valor total de R\$ 164.277.872,85 (cento e sessenta e quatro milhões e duzentos e setenta e sete mil e oitocentos e setenta e dois reais e oitenta e cinco centavos), já somados os seus respectivos aditivos.



Fortaleza
PREFEITURA

**Controladoria
e Ouvidoria**

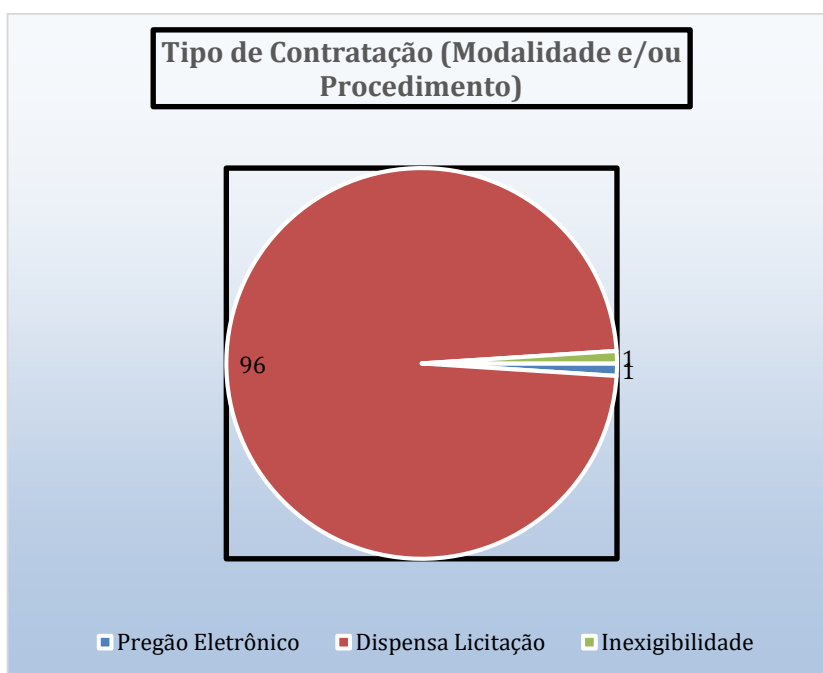
Além disso, também foram levantados os valores de saldo remanescente e total executado. Da verificação realizada, em relação aos valores de saldo contratual, soma-se o montante de R\$81.373.391,51 (oitenta e um milhões e trezentos e setenta e três mil e trezentos e noventa e um reais e cinquenta e um centavos). O valor total executado dos 98 contratos é de R\$82.904.481,34 (oitenta e dois milhões e novecentos e quatro mil e quatrocentos e oitenta e um reais e trinta e quatro centavos).

Unidade	Contratos + Aditivos	Executado	Saldo
AGEFIS	R\$ 4.428.057,24	R\$ 3.155.867,07	R\$ 1.272.190,17
ARFOR	R\$ 1.707.432,35	R\$ 1.508.410,21	R\$ 199.022,14
CGM	R\$ 14.411.194,60	R\$ 1.985.320,84	R\$ 12.425.873,76
CITINOVA	R\$ 2.220.000,00	R\$ 259.000,00	R\$ 1.961.000,00
CLFOR	R\$ 1.206.934,04	R\$ 758.389,49	R\$ 448.544,55
COEPA	R\$ 366.240,00	R\$ 220.252,67	R\$ 145.987,33
FAS	R\$ 3.579.755,76	R\$ 2.328.293,62	R\$ 1.251.462,14
FEMS	R\$ 5.565.824,63	R\$ 4.866.494,03	R\$ 699.330,60
FIDAF	R\$ 1.838.880,00	R\$ 914.580,00	R\$ 924.300,00
FME	R\$ 21.771.451,89	R\$ 13.915.982,88	R\$ 7.855.469,01
FMS	R\$ 25.892.337,14	R\$ 9.787.238,66	R\$ 16.105.098,48
FUNCI	R\$ 1.834.672,20	R\$ 1.304.646,95	R\$ 530.025,25
FUNDURB	R\$ 1.337.969,55	R\$ 1.265.790,50	R\$ 72.179,05
GP	R\$ 2.283.092,28	R\$ 2.026.089,93	R\$ 257.002,35
GVP	R\$ 489.735,48	R\$ 353.841,16	R\$ 135.894,32
IJF	R\$ 327.000,00	R\$ 7.630,00	R\$ 319.370,00
IPLANFO	R\$ 1.882.909,68	R\$ 1.848.057,54	R\$ 34.852,14
PGM	R\$ 35.338.797,13	R\$ 4.223.659,81	R\$ 31.115.137,32
SCSP	R\$ 3.185.779,32	R\$ 3.185.779,32	R\$ -
SDE	R\$ 3.645.119,63	R\$ 3.308.799,82	R\$ 336.319,81
SECULT	R\$ 1.613.247,14	R\$ 781.883,83	R\$ 831.363,31
SEGER	R\$ 10.241.466,22	R\$ 8.490.337,02	R\$ 1.751.129,20
SEGOV	R\$ 433.557,84	R\$ 277.746,67	R\$ 155.811,17
SEINF	R\$ 8.586.868,39	R\$ 7.337.223,79	R\$ 1.249.644,60
SEJUV	R\$ 346.153,80	R\$ 338.835,73	R\$ 7.318,07
SEPOG	R\$ 3.164.092,20	R\$ 2.930.560,20	R\$ 233.532,00
SESEC	R\$ 4.745.840,52	R\$ 4.112.770,10	R\$ 633.070,42
SETFOR	R\$ 423.000,00	R\$ 332.790,30	R\$ 90.209,70
SMDHDS	R\$ 1.410.463,82	R\$ 1.078.209,20	R\$ 332.254,62
Total Geral	R\$ 164.277.872,85	R\$ 82.904.481,34	R\$ 81.373.391,51

3.5.3. CONTRATOS VIGENTES POR MODALIDADE DE LICITAÇÃO

Do total de 98 contratos, 96 deles derivaram de dispensa de licitação, 1 derivados de inexigibilidade e apenas 1 na modalidade de pregão eletrônico. Vale ressaltar que esses contratos de aluguéis em outras modalidades não são advindos de locação de imóveis.

Gráfico 12 – Demonstrativos de tipo de contratação



Fonte: Gerado a partir de dados do sistema GRPFOR.

3.6. CONTRATOS DE GESTÃO

As organizações sociais formalizam a parceria com a Administração Pública, por meio da celebração de um Contrato de Gestão (CG), que estabelece o cumprimento de metas de desempenho e recebimento de benefícios públicos.

3.6.1. CONTRATOS VIGENTES

Dos contratos de gestão, foram identificados 16 contratos lançados no GRPFOR, sendo 10 deles da SMS (FEMS/FMS), 04 do Fundo Municipal da Juventude de Fortaleza (FMJF), 02 da Secretaria Municipal de Cultura (SECULT).



Fortaleza
PREFEITURA

**Controladoria
e Ouvidoria**

Unidade Orçamentária	Quantidade
FEMS	4
FMJF	4
FMS	6
SECULT	2
Total Geral	16

Segue detalhamento dos 16 (dezesseis) Contratos de Gestão vigentes na Prefeitura Municipal de Fortaleza (PMF):

ÓRGÃO	Organização Social (OS)	Objeto
SEJUV	Instituto Juventude Inova	realização do programa EDUCA JUVENTUDE, para a realização do programa Academia Enem, realização de cursos livres de formação básica e continuada, realização de concursos criativos.
SEJUV	INSTITUTO DE CULTURA, ARTE, CIENCIA E ESPORTE -INSTITUTO CUCA	O presente Contrato de Gestão temporário como objeto a operar, a operação dos equipamentos públicos que compõem a REDE CUCA e projetos, ações e atividades a eles vinculados.
SEJUV	Instituto Juventude Inovado	Gerenciamento e operação da rede JUV
SEJUV	Instituto Juventude Inova	Realizar, a partir do programa turmas avançadas com a oferta de um curso de excelência para alunos do 6º ao 9º ano matriculados na rede pública municipal com foco em revisão de conteúdos e realização de 20 aulas de matemática e português para alunos envolvidos nos programas de ampliação da Jornada escolar.
SMS	ISGH	Operacionalização da execução das atividades e serviços de saúde
SMS	FLSM	Operacionalização da gestão e execução, pelo contratado, das atividades e serviços de saúde a serem desenvolvidos nas unidades de pronto atendimento - UPAS 24 horas
SMS	ISGH	Gestão dos macroprocessos de apoio logístico das redes de atenção à saúde municipal - unidades de atenção primária e especializada, em conformidade com os padrões descritos no termo de referência integrante deste instrumento, independentemente de transcrição.
SMS	FLSM	Operacionalização da gestão e execução, pela contratada, das atividades e serviços de saúde a serem desenvolvidas na UPA Edson Queiroz.
SMS	SPDM	Contrato nº 001/2019 - gerenciamento e execução de atividades e serviços de unidades de atenção primária e especializadas, integrantes da rede de atenção à saúde municipal, em conformidade com os padrões de eficácia e qualidade descritos no termo de referência do edital de chamamento público nº 2013/2019.
SMS	SPDM	o gerenciamento e execução, pela contratada, das atividades e serviços das redes de atenção à saúde municipal - especializada, em conformidade com os padrões de eficácia e qualidade descritos no termo de referência e no edital de chamamento público nº 002/2020.
SMS	CISNE	o gerenciamento e execução das atividades e serviços das redes de atenção à saúde municipal nas unidades de atenção primária à saúde, através da chamada pública nº 2030/2019.



Fortaleza
PREFEITURA

**Controladoria
e Ouvidoria**

SMS	INSTITUTO DE DESENVOLVIMENTO, ENSINO E ASSISTENCIA A SAUDE - IDEAS	Execução de atividades e serviços de saúde nas Unidades de Pronto Atendimento - UPA'S 24h, localizadas nos bairros: Itaperi, Edson Queiroz e Jangurussu
SMS	VIVA RIO	Execução de atividades e serviços de saúde nas Unidades de Pronto Atendimento - UPA'S 24h, localizadas nos bairros: Vila Velha, Cristo Redentor e Bom Jardim,
SMS	FUNDAÇÃO DE APOIO A GESTÃO INTEGRADA EM SAÚDE DE FORTALEZA - FAGIFOR	O CONTRATO DE DESEMPENHO tem por objeto a operacionalização da gestão e execução das ações e serviços em todos os níveis de Saúde Pública do Município de Fortaleza
SECULTFOR	Instituto Cultural Iracema - ICI	O presente contrato de gestão tem por objeto o gerenciamento e execução, pelo contratado, para a gestão do espaço físico, bem como no suporte para o desenvolvimento de atividades relacionadas à área de programas; ao cultural, eventos, exposições, cursos, estudos, intercâmbios, desenvolvimento de projetos em parceria e/ou de capacitação; ao inovador do complexo cultural vila das artes , visando gerar oportunidade desde forma, ao e fruição; ao artístico-cultural para a população de Fortaleza, em conformidade com os padrões de eficácia e qualidade descritos no termo de referência e no edital de chamada pública nº 009/2021, integrantes deste instrumento, independentemente de transcrição.
SECULTFOR	Instituto Cultural Iracema - ICI	Constitui objeto do presente contrato a operacionalização da gestão do equipamento do centro cultural belchior e a execução das atividades de fomento, difusão, fruição e <i>forma</i> ao, bem como a sua descentralização, por meio de ações culturais nos bairros de Fortaleza.

3.6.2. VALOR TOTAL DOS CONTRATOS VIGENTES

O valor total dos contratos de gestão vigentes cadastrados no sistema GRPFOR é de R\$ **5.416.922.771,09** (cinco bilhões e quatrocentos e dezesseis milhões e novecentos e vinte e dois mil e setecentos e setenta e um reais e nove centavos). Os contratos em sua totalidade possuem **saldo remanescente no valor de R\$ 2.779.141.946,18** (dois bilhões e setecentos e setenta e nove milhões e cento e quarenta e um mil e novecentos e quarenta e seis reais e dezoito centavos), e seu valor executado é de R\$ **2.637.780.824,91** (dois bilhões e seiscentos e trinta e sete milhões e setecentos e oitenta mil e oitocentos e vinte e quatro reais e noventa e um centavos).

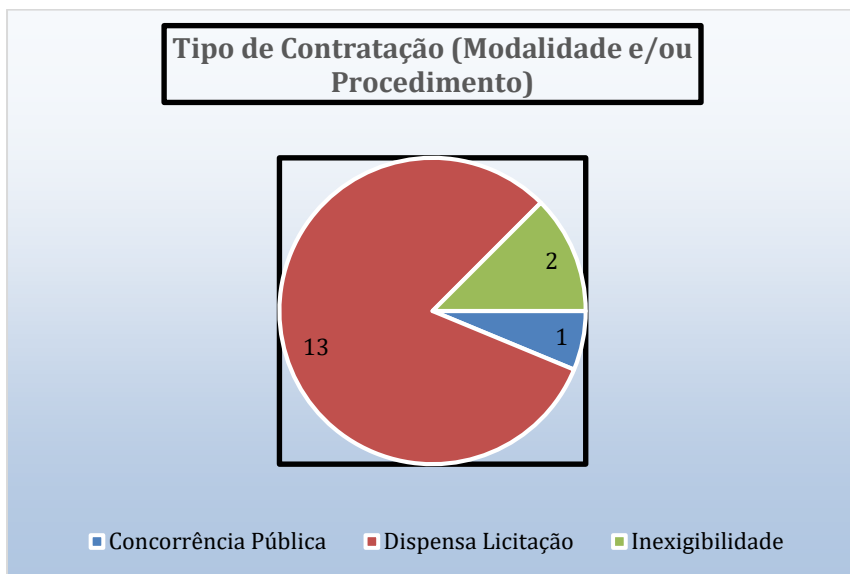
Unidade	Contratos + Aditivos	Executado	Saldo
FEMS	R\$ 1.959.308.916,24	R\$ 1.730.101.860,63	R\$ 229.207.055,61
FMJF	R\$ 73.335.040,14	R\$ 14.485.447,06	R\$ 58.849.593,08
FMS	R\$ 3.360.117.024,61	R\$ 875.206.784,74	R\$ 2.484.910.239,87
SECULT	R\$ 24.161.790,10	R\$ 17.986.732,48	R\$ 6.175.057,62
Total Geral	R\$ 5.416.922.771,09	R\$ 2.637.780.824,91	R\$ 2.779.141.946,18

Este documento é cópia do original e assinado digitalmente sob o número RHYRWZGB. Para conferir o original, acesse o site <https://assineja.sepog.fortaleza.ce.gov.br/validar/documento>, informe o malote 3102011 e código RHYRWZGB.

3.6.3. CONTRATOS VIGENTES POR MODALIDADE DE LICITAÇÃO

A consulta aos dados desses contratos apresentou informações de 13 dispensas de licitação, 2 advindos de inexigibilidade e 1 contrato advindo de Concorrência Pública.

Gráfico 13 – Demonstrativo por tipo de contratação.



Fonte: Gerado a partir de dados do sistema GRPFOR.

3.7. MATERIAL DE CONSUMO – FORNECIMENTO DE BENS

3.7.1. CONTRATOS VIGENTES

Na área temática de material de consumo, identificada no GRPFOR como fornecimento de bens, foram localizados 3.730 contratos vigentes cadastrados, distribuídos entre 45 órgãos da Prefeitura de Fortaleza.

Unidade Orçamentária	Quantidade
ACFOR	53
AGEFIS	6
AMTS	29
CGM	1
CITINOVA	11
FAS	20
FIDAF	36
FMDD	4
FMDSE	5
FME	67



Fortaleza
PREFEITURA

**Controladoria
e Ouvidoria**

FMS	384
FUNCET	1
FUNCI	25
GMF	1
GP	33
GVP	4
HABITAFOR	4
HDEAYRE	453
HDGM/BC	369
HDGM/JW	432
HDGM/ME	2
HDMSJB	452
HEBO	357
HMZAN	379
IJF	366
IMPARH	11
IPEM	2
IPLANFOR	12
IPM	13
IPMSAU	12
PGM	4
PROCON	1
SCSP	29
SDE	38
SECEL	9
SECULT	31
SEFIN	1
SEGER	8
SEGOV	3
SEINF	2
SEJUV	2
SEPOG	7
SESEC	13
SEUMA	23
SMDHDS	15
Total Geral	3730

3.7.2. VALOR TOTAL DOS CONTRATOS VIGENTES

Conforme dados coletados no GRPFOR, existem 3.730 contratos vigentes, e em relação aos valores de contratos, já adicionados os seus respectivos aditivos, **tem-se um montante de R\$ 515.729.157,09** (quinhentos e quinze milhões e setecentos e vinte e nove mil e cento e cinquenta e sete reais e nove centavos).

Unidade	Contratos + Aditivos	Executado	Saldo
ACFOR	R\$ 476.884,36	R\$ 230.146,04	R\$ 246.738,32
AGEFIS	R\$ 7.912,50	R\$ 7.912,50	-
AMTS	R\$ 1.230.774,57	R\$ 268.264,49	R\$ 962.510,08



Fortaleza

PREFEITURA

Controladoria e Ouvidoria

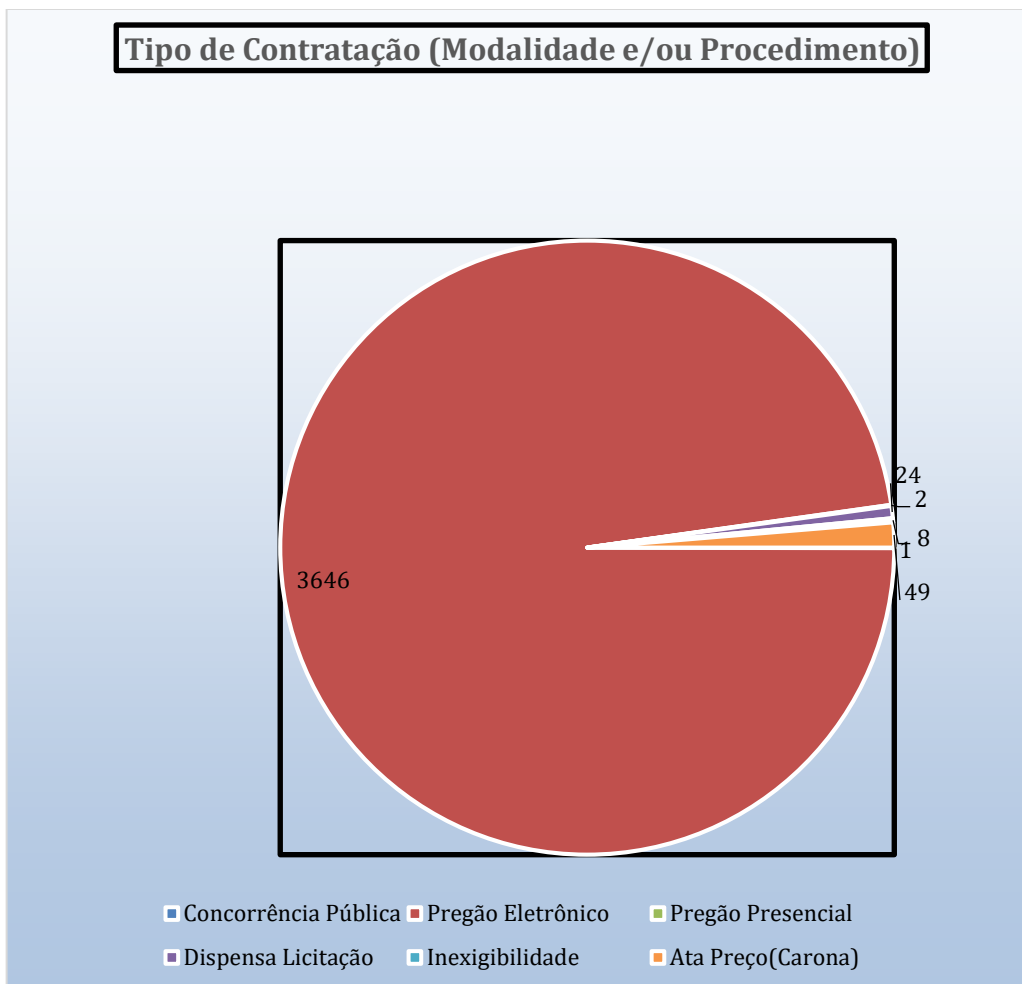
CGM	R\$	5.736,70	R\$	3.882,90	R\$	1.853,80
CITINOVA	R\$	33.798,85	R\$	18.019,63	R\$	15.779,22
FAS	R\$	20.502.038,60	R\$	3.920.420,70	R\$	16.581.617,90
FIDAF	R\$	2.402.986,26	R\$	2.307.464,19	R\$	95.522,07
FMDD	R\$	41.435,23	R\$	25.744,73	R\$	15.690,50
FMDSE	R\$	308.135,02	R\$	47.986,02	R\$	260.149,00
FME	R\$	151.541.107,54	R\$	35.280.164,90	R\$	116.260.942,64
FMS	R\$	45.627.879,98	R\$	21.911.686,23	R\$	23.716.193,75
FUNCET	R\$	5.250,27	R\$	3.775,90	R\$	1.474,37
FUNCJ	R\$	567.679,82	R\$	388.484,17	R\$	179.195,65
GMF	R\$	8.250,30	R\$	6.416,90	R\$	1.833,40
GP	R\$	463.180,47	R\$	90.899,39	R\$	372.281,08
GVP	R\$	6.017,30	R\$	4.871,70	R\$	1.145,60
HABITAFOR	R\$	11.596,58	R\$	5.848,13	R\$	5.748,45
HDEAYRE	R\$	33.740.293,81	R\$	6.798.678,50	R\$	26.941.615,31
HDGM/BC	R\$	4.848.789,10	R\$	842.321,66	R\$	4.006.467,44
HDGM/JW	R\$	22.889.961,59	R\$	7.169.144,26	R\$	15.720.817,33
HDGM/ME	R\$	26.288,60	R\$	8.580,85	R\$	17.707,75
HDMSJB	R\$	26.294.526,54	R\$	8.164.404,26	R\$	18.130.122,28
HEBO	R\$	17.230.450,50	R\$	892.024,80	R\$	16.338.425,70
HMZAN	R\$	31.274.755,74	R\$	4.281.472,10	R\$	26.993.283,64
IJF	R\$	107.654.741,93	R\$	19.946.478,26	R\$	87.708.263,67
IMPARH	R\$	345.699,75	R\$	46.417,63	R\$	299.282,12
IPEM	R\$	10.121,55	R\$	1.294,00	R\$	8.827,55
IPLANFOR	R\$	496.048,49	R\$	302.317,51	R\$	193.730,98
IPM	R\$	160.595,79	R\$	12.128,27	R\$	148.467,52
IPMSAU	R\$	182.020,33	R\$	6.568,27	R\$	175.452,06
PGM	R\$	42.885,61	R\$	18.198,51	R\$	24.687,10
PROCON	R\$	705,25	R\$	-	R\$	705,25
SCSP	R\$	183.050,29	R\$	45.091,23	R\$	137.959,06
SDE	R\$	4.037.790,74	R\$	3.429.761,06	R\$	608.029,68
SECEL	R\$	464.033,64	R\$	453.370,75	R\$	10.662,89
SECULT	R\$	303.607,55	R\$	77.929,53	R\$	225.678,02
SEFIN	R\$	9.569.836,20	R\$	9.569.836,20	-R\$	0,00
SEGER	R\$	9.512.822,81	R\$	518.897,04	R\$	8.993.925,77
SEGOV	R\$	14.480,00	R\$	10.860,00	R\$	3.620,00
SEINF	R\$	26.203,00	R\$	26.203,00	R\$	-
SEJUV	R\$	37.190,19	R\$	19.625,59	R\$	17.564,60
SEPOG	R\$	2.571.929,50	R\$	2.012.791,29	R\$	559.138,21
SESEC	R\$	18.674.535,52	R\$	913.285,45	R\$	17.761.250,07
SEUMA	R\$	1.250.544,70	R\$	1.238.606,81	R\$	11.937,89
SMDHDS	R\$	644.584,02	R\$	199.205,00	R\$	445.379,02
Total Geral	R\$	515.729.157,09	R\$	131.527.480,35	R\$	384.201.676,74

3.7.3. CONTRATOS VIGENTES POR MODALIDADE DE LICITAÇÃO

Os dados levantados sobre o quantitativo de contratos por modalidade de licitação foram extraídos do GRPFOR, trazendo o seguinte resultado: em modalidades de processos, primeiramente, temos 49 contratos advindos de carona a ata de registro de preços; 24 contratos advindos de dispensa de licitação e 08 na modalidade de inexigibilidade.

Em se tratando de licitação, temos 3.649 contratos, sendo: 3.646 oriundos de pregão eletrônico, 02 de pregão presencial e 01 concorrências pública.

Gráfico 14 – Demonstrativo por tipo de contratação.



Fonte: Gerado a partir de dados do sistema GRPFOR.

3.8. CONTRATOS DE OBRAS

3.8.1. CONTRATOS VIGENTES

Durante a análise dos contratos de serviços de obras no GRPFOR, foram considerados os cadastros de contratos nos órgãos no objeto de “Contratos de Obras e Instalações”, sendo levantados 213 contratos, distribuídos em 11 unidades orçamentárias: AMC, ARLIMP, FME-INFRA, FMS, FMS-INFRA, FMHIS (Fundo Municipal de Habitação de Interesse Social), SCSP, SEGER, SEINF, SER I, SEUMA.

Unidade Orçamentária	Quantidade
AMTS	2
ARLIMP	1
FME-INFRA	86
FMHIS	7
FMS II	1
FMS-INFRA	16
SCSP	2
SEGER	2
SEINF	92
SER I	1
SEUMA	3
Total Geral	213

3.8.2. VALOR TOTAL DOS CONTRATOS VIGENTES

O montante do valor dos contratos de obras cadastrados no sistema é de **R\$ 2.821.691.062,71** (dois bilhões e oitocentos e vinte e um milhões e seiscentos e noventa e um mil e sessenta e dois reais e setenta e um centavos), e o saldo atual desses contratos é de **R\$ 1.703.560.400,39** (um bilhão e setecentos e três milhões e quinhentos e sessenta mil e quatrocentos reais e trinta e nove centavos), já considerados os aditivos de acréscimo e redução dos contratos em questão. Em se tratando dos valores de execução desses contratos giram em torno de **R\$ 1.118.130.662,32** (um bilhão e cento e dezoito milhões e cento e trinta mil e seiscentos e sessenta e dois reais e trinta e dois centavos).

Unidade	Contratos + Aditivos	Executado	Saldo
AMTS	R\$ 131.181.474,51	R\$ 51.404.014,19	R\$ 79.777.460,32
ARLIMP	R\$ 1.212.108,39	R\$ -	R\$ 1.212.108,39
FME-INFRA	R\$ 501.757.937,04	R\$ 93.258.396,25	R\$ 408.499.540,79
FMHIS	R\$ 49.195.211,32	R\$ 23.495.357,42	R\$ 25.699.853,90
FMS II	R\$ 1.592.337,38	R\$ 380.228,99	R\$ 1.212.108,39

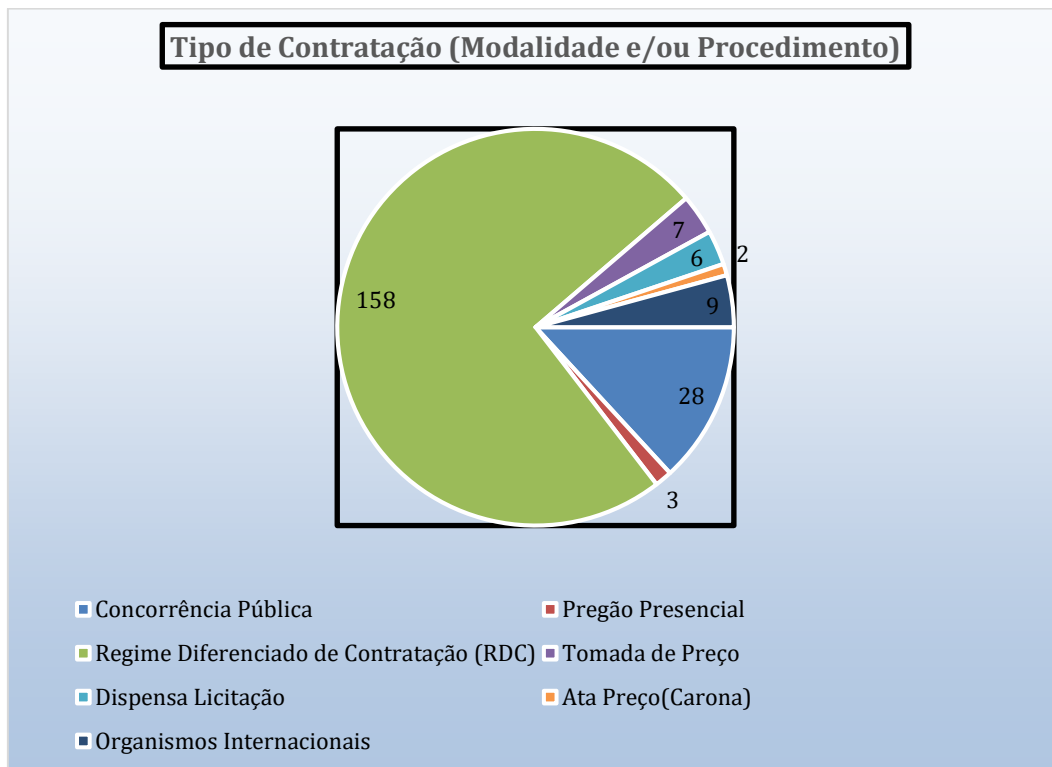
**Controladoria
e Ouvidoria**

FMS-INFRA	R\$	115.574.759,03	R\$	86.551.531,59	R\$	29.023.227,44
SCSP	R\$	700.351.286,63	R\$	152.372.240,65	R\$	547.979.045,98
SEGER	R\$	79.429.458,89	R\$	57.162.767,59	R\$	22.266.691,30
SEINF	R\$	1.178.140.282,20	R\$	611.561.166,12	R\$	566.579.116,08
SER I	R\$	67.878,07	R\$	67.878,07	R\$	-
SEUMA	R\$	63.188.329,25	R\$	41.877.081,45	R\$	21.311.247,80
Total Geral	R\$	2.821.691.062,71	R\$	1.118.130.662,32	R\$	1.703.560.400,39

3.8.3. CONTRATOS VIGENTES POR MODALIDADE DE LICITAÇÃO

Sobre as modalidades de licitação, os contratos de obras oriundos de Regime Diferenciado de Contratação somam 158 contratos. Nas demais contratações, são 28 de Concorrência Pública; 03 de Pregão Presencial; 07 por Tomada de Preço; 02 Carona e 09 em Organismos Internacionais. Houve, ainda, 06 dispensas de licitação.

Gráfico 15 – Demonstrativo por tipo de contratação.



Fonte: Gerado a partir de dados do sistema GRPFOR.

3.9. PRESTAÇÃO DE SERVIÇOS E AQUISIÇÃO DE MATERIAL

3.9.1. CONTRATOS VIGENTES

Inicialmente, levantamos 122 contratos vigentes de prestação de serviço e aquisição de material no sistema GRPFOR. São 31 órgãos da Prefeitura Municipal de Fortaleza que possuem contratos nessa matéria.

Unidade Orçamentária	Quantidade
AMTS	1
ETUFOR	11
FAPGM	1
FAS	1
FIDAF	1
FMDD	1
FMDSE	2
FME	2
FMS	2
FUNDEMA	1
GP	1
HABITAFOR	12
HDEAYRE	5
HDGM/BC	6
HEBO	1
IJF	7
IPEM	1
IPM	1
IPMSAU	1
PGM	2
SCSP	4
SDE	2
SECEL	1
SEGER	15
SEGOV	3
SEPOG	2
SESEC	3
SETFOR	6
SEUMA	1
SMDHDS	1
URBFOR	24
Total Geral	122

3.9.2. VALOR TOTAL DOS CONTRATOS VIGENTES

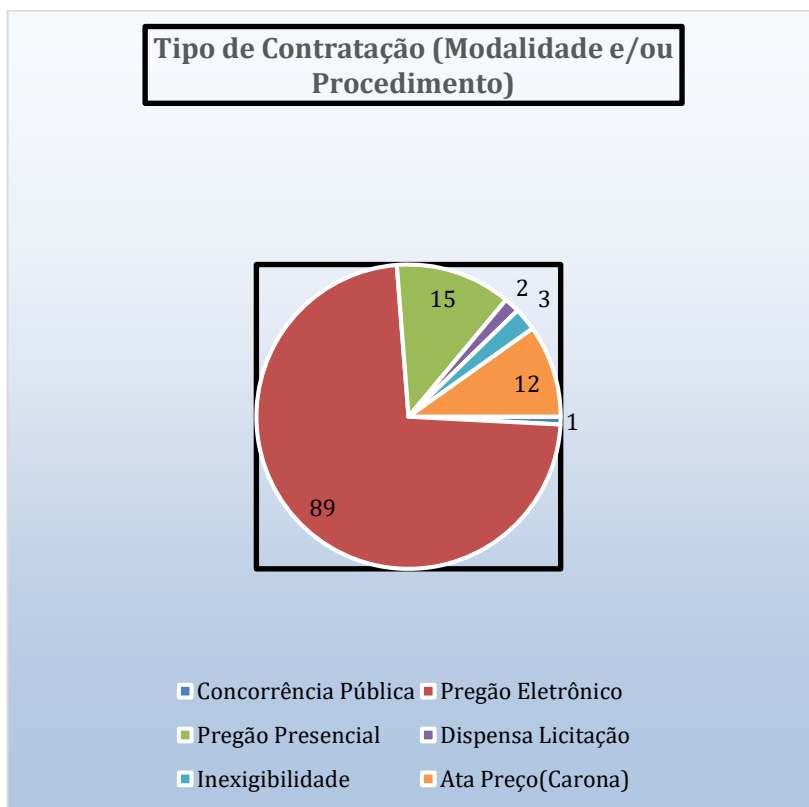
Os contratos somam o valor total de **R\$ 216.811.673,94 (duzentos e dezesseis milhões e oitocentos e onze mil e seiscentos e setenta e três reais e noventa e quatro centavos)**, já somados os seus valores iniciais de contratos e os respectivos aditivos, quando existirem. Ademais, alguns dos contratos mencionados possuem saldo, somando o valor de R\$ 135.659.034,85 (cento e trinta e cinco milhões e seiscentos e cinquenta e nove mil e trinta e quatro reais e oitenta e cinco centavos). Todos os valores individuais estão dispostos na tabela abaixo.

Unidade	Contratos + Aditivos	Executado	Saldo
AMTS	R\$ 251.194,45	R\$ 200.358,26	R\$ 50.836,19
ETUFOR	R\$ 1.183.847,96	R\$ 6.958,75	R\$ 1.176.889,21
FAPGM	R\$ 13.126.986,88	R\$ -	R\$ 13.126.986,88
FAS	R\$ 761.143,92	R\$ 262.268,60	R\$ 498.875,32
FIDAF	R\$ 9.675,75	R\$ 9.675,75	R\$ -
FMDD	R\$ 374,32	R\$ -	R\$ 374,32
FMDSE	R\$ 98.687,50	R\$ 58.687,50	R\$ 40.000,00
FME	R\$ 14.154.355,00	R\$ 3.338.048,16	R\$ 10.816.306,84
FMS	R\$ 20.204.080,50	R\$ 8.117.884,31	R\$ 12.086.196,19
FUNDEMA	R\$ 996.800,00	R\$ 318.760,00	R\$ 678.040,00
GP	R\$ 17.598,00	R\$ 11.732,00	R\$ 5.866,00
HABITAFOR	R\$ 324.215,84	R\$ 61.386,77	R\$ 262.829,07
HDEAYRE	R\$ 3.619.330,36	R\$ 17.548,56	R\$ 3.601.781,80
HDGM/BC	R\$ 8.304.886,78	R\$ 3.136.867,26	R\$ 5.168.019,52
HEBO	R\$ 1.695.364,40	R\$ -	R\$ 1.695.364,40
IJF	R\$ 35.266.669,47	R\$ 22.955.536,71	R\$ 12.311.132,76
IPEM	R\$ 8.700,00	R\$ 2.900,00	R\$ 5.800,00
IPM	R\$ 17.913,00	R\$ 13.928,79	R\$ 3.984,21
IPMSAU	R\$ 70.200,00	R\$ 68.887,74	R\$ 1.312,26
PGM	R\$ 1.455.782,20	R\$ 1.398.810,20	R\$ 56.972,00
SCSP	R\$ 4.747.545,40	R\$ 1.068.194,70	R\$ 3.679.350,70
SDE	R\$ 102.991,50	R\$ 93.710,41	R\$ 9.281,09
SECEL	R\$ 541.403,45	R\$ 541.403,45	R\$ -
SEGER	R\$ 43.159.425,09	R\$ 12.525.565,27	R\$ 30.633.859,82
SEGOV	R\$ 13.920.036,78	R\$ 9.410.025,84	R\$ 4.510.010,94
SEPOG	R\$ 596.918,62	R\$ 8.091,60	R\$ 588.827,02
SESEC	R\$ 541.844,58	R\$ 233.070,41	R\$ 308.774,17
SETFOR	R\$ 215.738,15	R\$ 32.249,25	R\$ 183.488,90
SEUMA	R\$ 24.100,00	R\$ 23.980,47	R\$ 119,53
SMDHDS	R\$ 1.223.975,70	R\$ 127.037,00	R\$ 1.096.938,70
URBFOR	R\$ 50.169.888,34	R\$ 17.109.071,33	R\$ 33.060.817,01
Total Geral	R\$ 216.811.673,94	R\$ 81.152.639,09	R\$ 135.659.034,85

3.9.3. CONTRATOS VIGENTES POR MODALIDADE DE LICITAÇÃO

Em se tratando de processo de aquisição do qual o contrato advém, 12 contratos vêm de carona a ata de registro de preço, 2 contratos advêm de dispensa de licitação e 3 deles representam inexigibilidade. Ainda, do total de contratos analisados passaram por processo de licitação, sendo eles: 1 na modalidade de concorrência pública, 89 estão na modalidade de pregão eletrônico e 15 estão na modalidade de pregão presencial.

Gráfico 16 – Demonstrativo por tipo de contratação.



Fonte: Gerado a partir de dados do sistema GRPFOR.

3.10. CONTRATO DE TERCEIRIZAÇÃO - SUBSTITUIÇÃO DE MÃO-DE-OBRA

3.10.1. CONTRATOS VIGENTES

Há apenas 8 (oito) contratos cadastrados no sistema GRPFOR na área de substituição de mão de obra por meio de terceirização. Esses contratos são 8 do FMS.

Unidade Orçamentária	Quantidade
FMS	8
Total Geral	8

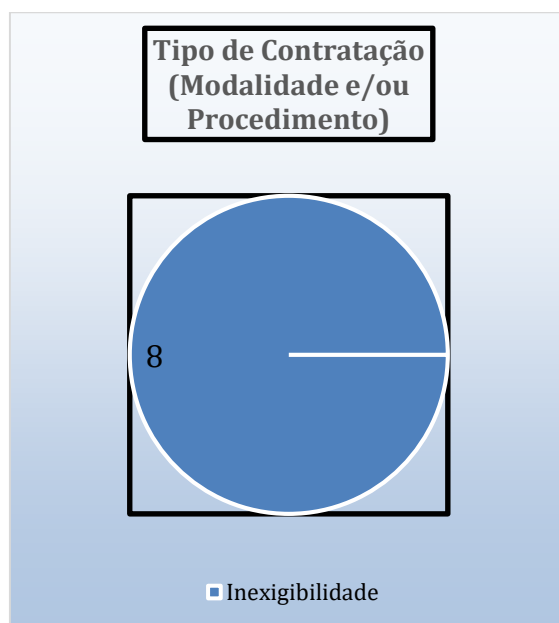
3.10.2. VALOR TOTAL DOS CONTRATOS VIGENTES

Sobre o valor total dos contratos vigentes R\$ 182.347.258,51 (cento e oitenta e dois milhões e trezentos e quarenta e sete mil e duzentos e cinquenta e oito reais e cinquenta e um centavos), estão distribuídos na tabela abaixo referentes a valor total (contrato + aditivo), o valor executado R\$ 44.555.019,23 (quarenta e quatro milhões e quinhentos e cinquenta e cinco mil e dezenove reais e vinte e três centavos) e o saldo R\$ 137.792.239,28 (cento e trinta e sete milhões e setecentos e noventa e dois mil e duzentos e trinta e nove reais e vinte e oito centavos) remanescente também.

Unidade	Contratos + Aditivos	Executado	Saldo
FMS	R\$ 182.347.258,51	R\$ 44.555.019,23	R\$ 137.792.239,28
Total Geral	R\$ 182.347.258,51	R\$ 44.555.019,23	R\$ 137.792.239,28

3.10.3. CONTRATOS VIGENTES POR MODALIDADE DE LICITAÇÃO

Em se tratando de processo de aquisição, foram 08 contratos por inexigibilidade.



Fonte: Gerado a partir de dados do sistema GRPFOR

3.11. OUTRAS OBRIGAÇÕES CONTRATUAIS

3.11.1. CONTRATOS VIGENTES

O levantamento identificou-se 4 contratos de “Outras obrigações contratuais” divididos em 2 órgãos/ entidades da PMF: SEGOV e SETFOR.

Unidade Orçamentária	Quantidade
SEGOV	2
SETFOR	2
Total Geral	4


3.11.2. VALOR TOTAL DOS CONTRATOS VIGENTES

O levantamento por categorias de “Outras obrigações contratuais” identificou 4 contratos, com **valor total de R\$ 253.971,47 (duzentos e cinquenta e três mil e novecentos e setenta e um reais e quarenta e sete centavos)** valores divididos entre a SEGOV e SETFOR. Em relação ao **saldo, o valor é de R\$ 57.990,49 (cinquenta e sete mil e novecentos e noventa reais e quarenta e nove centavos)**.

Unidade	Contratos + Aditivos	Executado	Saldo
SEGOV	R\$ 180.000,00	R\$ 180.000,00	R\$ -
SETFOR	R\$ 73.971,47	R\$ 15.980,98	R\$ 57.990,49
Total Geral	R\$ 253.971,47	R\$ 195.980,98	R\$ 57.990,49

3.11.3. CONTRATOS VIGENTES POR MODALIDADE DE LICITAÇÃO

Em se tratando de processo de aquisição, foram 4 contratos por inexigibilidade.





3.12. CONTRATO DE EMPRÉSTIMOS E FINANCIAMENTOS

3.12.1. CONTRATOS VIGENTES

Identificou-se quatro contratos vigentes de empréstimos e financiamento da unidade orçamentária HEBO.

Unidade Orçamentária	Quantidade
HEBO	4
Total Geral	4

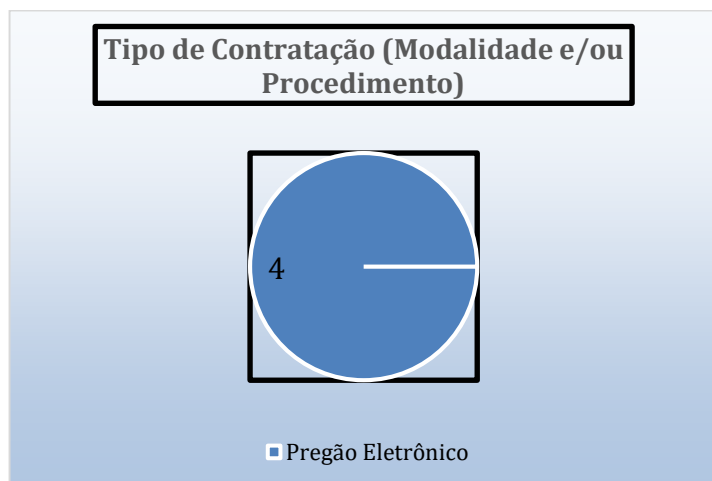
3.12.2. VALOR TOTAL DOS CONTRATOS VIGENTES

O contrato soma o valor total de R\$ 293.710,00 (duzentos e noventa e três mil e setecentos e dez reais) já somados os seus valores iniciais do contrato e os respectivos aditivos, quando existirem.

Unidade	Contratos + Aditivos	Executado	Saldo
HEBO	R\$ 293.710,00	R\$ 42.338,90	R\$ 251.371,10
Total Geral	R\$ 293.710,00	R\$ 42.338,90	R\$ 251.371,10

3.12.3. CONTRATOS VIGENTES POR MODALIDADE DE LICITAÇÃO

Em se tratando de processo de aquisição, os contratos são oriundos de pregão eletrônico.



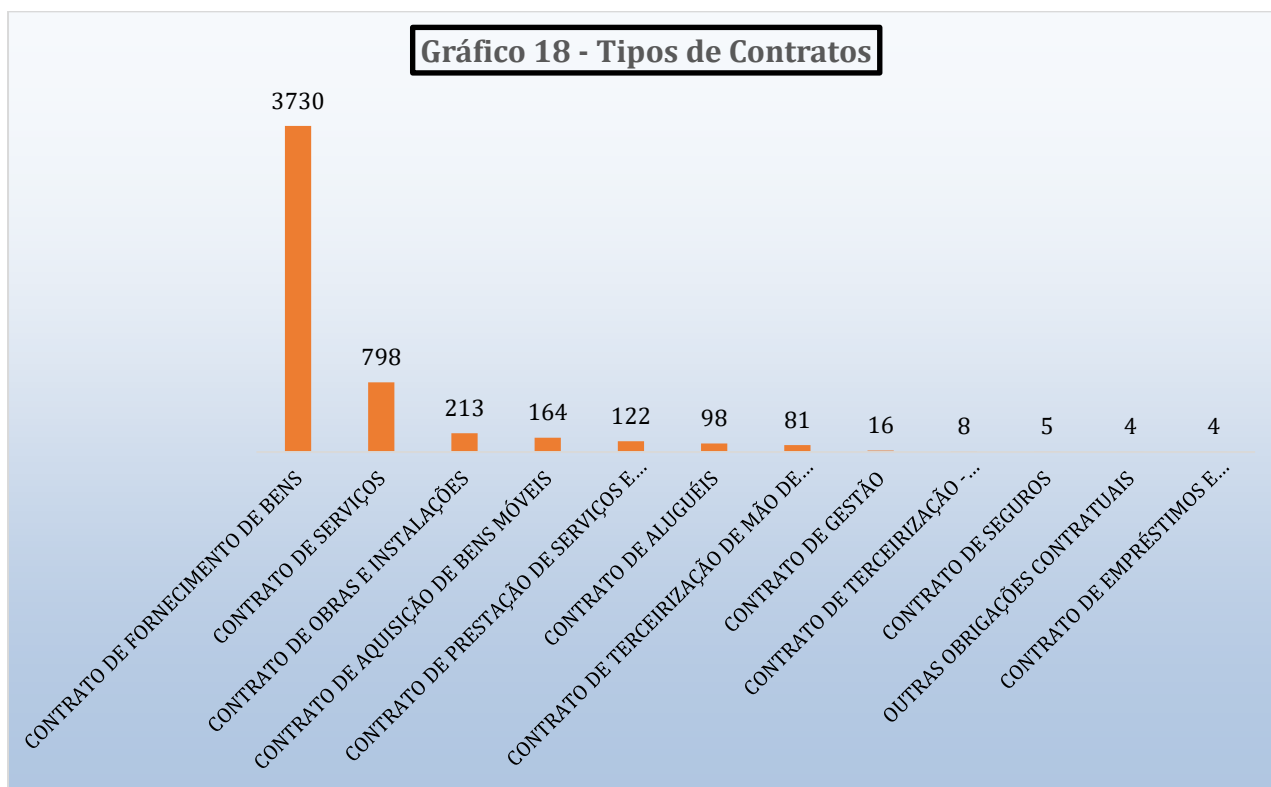
4. CRUZAMENTO DE DADOS

Nos dados compilados neste relatório, foram analisados números gerais por órgão e por áreas específicas. Com base nisso, conduzimos o cruzamento dessas informações por meio dos gráficos apresentados abaixo.

4.1. QUANTITATIVO DE CONTRATOS POR ÁREAS

Como exemplificado no gráfico, temos a área com o maior quantitativo de contratos sendo à de fornecimento de bens, se destacando com 3.730 contratos, seguida da área de contratos de serviços que conta com 798 contratos. Após, temos os contratos de obras e instalações com o total de 213 contratos, seguido dos contratos de aquisição de bens móveis com 164 contratos, prestação de serviços e aquisição de material com 122 contratos e alugueis com 98 contratos cadastrados.

Gráfico 18 – Áreas temática com maior quantitativo de contratos.

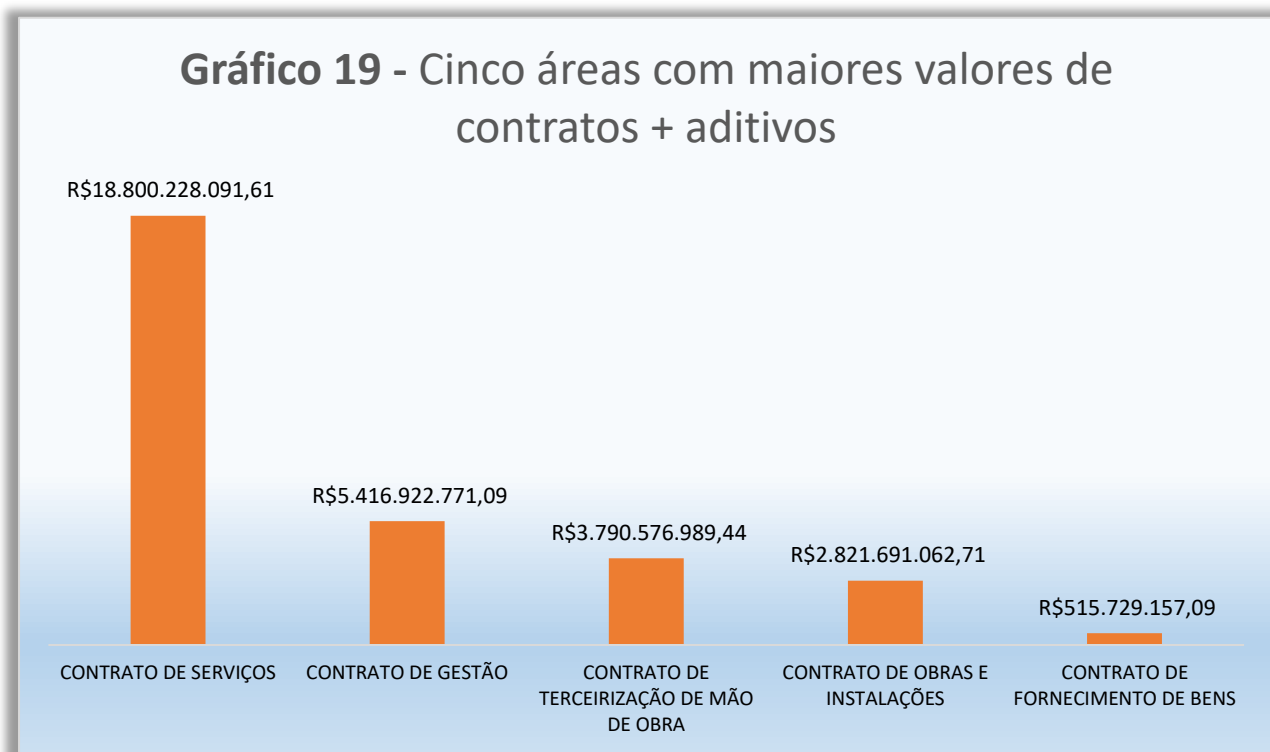


Fonte: Gerado a partir de dados do sistema GRPFOR.

4.2. VALOR DE CONTRATOS POR ÁREAS

Nas áreas de contratos analisadas, identificamos aquelas com os maiores valores. Em primeiro lugar, os contratos de serviços totalizam R\$ 18.800.228.091,61 (Dezoito Bilhões, Oitocentos Milhões, Duzentos e Vinte e oito Mil e Noventa e um Reais e Vinte e Quatro Centavos), seguidos pelos contratos de gestão no valor de R\$ 5.416.922.771,09 (Cinco Bilhões, Quatrocentos e Dezesseis Milhões, Novecentos e vinte e dois Mil, Setecentos e Setenta e Um Reais e Nove Centavos). Em terceiro lugar, encontram-se os contratos de terceirização de mão de obra, totalizando R\$ 3.790.576.989,44 (Três Bilhões, Setecentos e Noventa Milhões, Quinhentos e Setenta e Seis Mil, Novecentos e Oitenta e Nove Reais e Quarenta e Quatro Centavos).

Gráfico 19 – Áreas com maiores valores de contratos + aditivos



4.3. MODALIDADE DE LICITAÇÃO - MAIORES VALORES

Dos dados levantados, observamos, por tipo de contratação, os maiores valores, por concorrência pública R\$ 15.279.028.132,65 (quinze bilhões e duzentos e setenta e nove milhões e vinte e oito mil e cento e trinta e dois reais e sessenta e cinco centavos); dispensa de licitação R\$5.896.568.779,02 (cinco bilhões e oitocentos e noventa e seis milhões e quinhentos e sessenta e oito mil e setecentos e setenta e nove reais e dois centavos) e pregão eletrônico R\$5.231.235.326,68 (cinco bilhões e duzentos e trinta e um milhões e duzentos e trinta e cinco mil e trezentos e vinte e seis reais e sessenta e oito centavos).

Tipo de Contratação (Modalidade e/ou Procedimento)	Valor Contrato + Aditivo
Concorrência Pública	R\$ 15.279.028.132,65
Dispensa Licitação	R\$ 5.896.568.779,02
Pregão Eletrônico	R\$ 5.231.235.326,68
Regime Diferenciado de Contratação (RDC)	R\$ 1.343.703.738,23
Inexigibilidade	R\$ 1.321.807.938,18
Pregão Presencial	R\$ 1.296.071.411,02
Ata Preço (Carona)	R\$ 1.281.666.379,74
Organismos Internacionais	R\$ 310.097.772,26
Tomada de Preço	R\$ 14.945.890,82
Total	R\$ 31.975.125.368,60

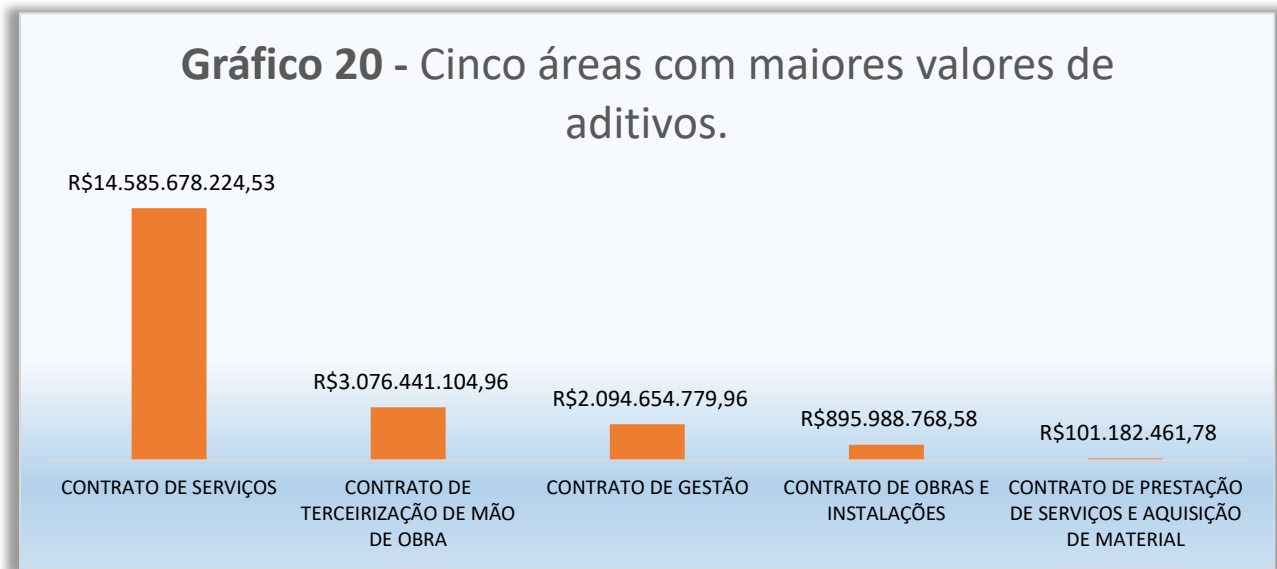
4.4. ADITIVO DE CONTRATOS POR ÁREAS

Na tabela a seguir, temos o ranking dos órgãos com os maiores valores de aditivos contratuais. Em primeiro lugar, estão os contratos de serviço, somando um valor de R\$ 14.585.678.224,53 (Quatorze Bilhões e Quinhentos e Oitenta e Cinco Milhões e Seiscentos e Setenta e Oito Mil e Duzentos e Vinte e Quatro Reais e Cinquenta e Três Centavos).

Em seguida, estão os contratos de terceirização de mão de obra, totalizando R\$ 3.076.441.104,96 (Três bilhões e setenta e seis milhões e quatrocentos e quarenta e um mil e cento e quatro reais e noventa e seis centavos). Os contratos de gestão estão em terceiro lugar, somando R\$ 2.094.654.779,96 (Dois Bilhões e Noventa e quatro Milhões e Seiscentos e Cinquenta

e Quatro Mil e Setecentos e setenta e nove Reais e Noventa e seis Centavos), são seguidos pelos valores de contratos de obras e instalações e contratos de prestação de serviços e aquisição de material.

Gráfico 20 – Áreas com maiores valores de aditivos.



Fonte: Gerado a partir de dados do sistema GRPFOR.

5. CAPACITAÇÕES

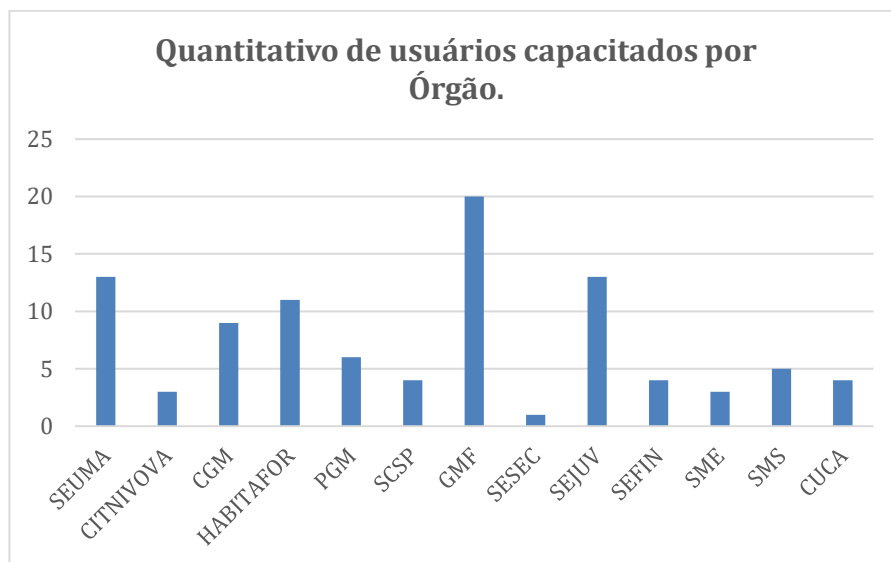
A Gestão de Contratos demanda um processo de formação continuada junto aos órgãos e profissionais envolvidos, visando a eficiência nas atividades de monitoramento dos contratos, na utilização do sistema GCCORP, bem como orientar sobre as responsabilidades dos gestores e fiscais de contratos no âmbito da PMF, conforme a legislação vigente.

Com a implantação do Projeto de Gestão de Contratos em 2021, as atividades de capacitação foram iniciadas com o intuito de potencializar a utilização do sistema GCCORP como sistema oficial de gestão de contratos da administração municipal de Fortaleza. As capacitações ocorreram nas modalidades virtual e presencial, conforme a solicitação dos órgãos demandantes. A capacitação aborda os procedimentos de acesso ao sistema, inclusão de novos contratos, atribuições de gestores e fiscais, modalidades de licitação, dentre outros.

Dando seguimento ao projeto, em 2022 foram ministrados seminários destinados aos gestores e fiscais designados pelos órgãos e entidades da PMF, visando fomentar a relevância da atuação conjunta dos referidos servidores para o êxito da execução contratual. Para o êxito da gestão de contratos, gestor e fiscais devem atuar de maneira integrada e proativa, no acompanhamento de todo o processo, desde o planejamento da contratação até sua finalização, atentos às cláusulas contratuais e às possíveis aplicações de sanções administrativas, quando necessário.

Em 2023, a atividade de capacitação continuou a ser desenvolvida, com 96 servidores capacitados pela CGM, conforme gráfico a seguir, além 302 servidores na utilização do Sistema GCCORP. As capacitações realizadas objetivaram fomentar as adequações necessárias à Lei nº 14.133/2021, que institui novas atividades de controle interno no processo de contratação e gestão de contratos.

Gráfico 21 – Levantamento de usuários capacitados, em 2023, por Órgão



Fonte: CGM - CONIT, 2023.

Destaca-se, ainda, a realização da capacitação sobre “Gestão e fiscalização de contratos administrativos”, realizado no período de 29/11 a 01/12/2023, ministrado pelo Instituto Brasileiro de Contratações Pública – IBPC, destinado a gestores e fiscais de contratos da PMF.



Fortaleza
PREFEITURA

**Controladoria
e Ouvidoria**



6. CONSIDERAÇÕES FINAIS

Por meio do levantamento de dados conduzido, foi possível analisar minuciosamente o número total de contratos registrados, seus valores correspondentes, a quantidade executada, os aditivos efetuados e os saldos remanescentes. Utilizando os dados provenientes dos sistemas GRPFOR-FC e GGCORP, realizamos uma análise abrangente dos eixos temáticos e, de forma individualizada, examinamos a situação de cada órgão da Prefeitura Municipal de Fortaleza (PMF).

De acordo com o estudo elaborado, foi possível diagnosticar a quantidade total de contratos que a Prefeitura Municipal de Fortaleza possui, totalizando o número de 5.243 contratos, distribuídos entre 68 unidades orçamentárias, entidades e fundos municipais. No valor de R\$ 31.975.125.368,60 (trinta e um bilhões, novecentos e setenta e cinco milhões, cento e vinte e cinco mil, trezentos e sessenta e oito reais e sessenta centavos), além de apresentar quantitativos de modalidades de licitação, bem como os casos de dispensa e inexigibilidade.

Destaca-se que diante das informações apresentadas neste relatório, a CGM está desenvolvendo um mecanismo de controle envolvendo a avaliação do MAPP, dos limites financeiros dos contratos, dos processos de pagamento ainda não pagos, o saldo dos contratos e a projeção dos gastos para o referido exercício, visando maior eficiência na gestão de contratos no que se refere ao monitoramento da aplicação dos recursos financeiros efetivamente disponíveis para a execução dos objetos firmados nos contratos vigentes e o cumprimento dos requisitos legais previstos na LRF.

Um aspecto fundamental destacado pelo estudo é a prática de capacitações continuadas conduzidas pela equipe da Célula de Gestão de Contratos (CGM). Essas capacitações estão em constante evolução e têm como objetivo primordial a melhoria da gestão de contratos em toda a estrutura da Prefeitura Municipal de Fortaleza (PMF). Isso inclui não apenas o aprimoramento no uso do sistema GCCORP, mas também o entendimento aprofundado da importância das figuras do Gestor e do Fiscal de Contratos

para o êxito da execução dos objetos pactuados, bem como a implementação das adequações necessárias, instituídas pela Nova Lei de Licitações nº14.133/2021.

Portanto, é reconhecido que a gestão de contratos desempenha um papel crucial na evolução de fatores essenciais dentro da administração pública municipal, tais como transparência e controle interno. Nesse contexto, este relatório se destaca como um passo significativo na construção de uma gestão de contratos mais robusta e alinhada com as necessidades de cada órgão, visando alcançar resultados específicos e relevantes para toda a Prefeitura Municipal de Fortaleza.

Fortaleza, 01 de março de 2024.

Maria Christina Machado Publio
Secretária-Chefe

Juliana Holanda Farias de Araripe Bringel
Coordenadora Geral de Controle Interno



Fortaleza
PREFEITURA



Este documento é cópia do original e assinado digitalmente sob o número RHYRWZGB

Para conferir o original, acesse o site <https://assineja.sepog.fortaleza.ce.gov.br/validar/documento>, informe o malote 3102011 e código RHYRWZGB

ASSINADO POR:

JULIANA HOLANDA FARIAS DE ARARIPE BRINGEL:97609234320 em 01/03/2024

MARIA CHRISTINA MACHADO PUBLIO:44074387387 em 01/03/2024